

MESSAGGIO MUNICIPALE NO. 629

relativo al preventivo dell'azienda municipalizzata dell'acqua potabile per il 2017

Spettabile  
Consiglio Comunale  
di Bedigliora

Il Municipio vi sottopone il bilancio preventivo dell'azienda comunale dell'acqua potabile per il 2017, il quale prevede un totale alle uscite di Fr. 127'623.35 (preventivo 2016 = Fr. 126'948.35) mentre alle entrate un totale di Fr. 119'545.00 (preventivo 2016 = Fr. 117'780.--) con un fabbisogno di Fr. 8'078.35 (preventivo 2016 = fabbisogno di Fr. 9'168.35).

GESTIONE CORRENTE

Spese amministrative

Nessuna osservazione.

Spese per beni e servizi

Nessun'altra osservazione.

Interessi

Nessuna osservazione degna di nota.

Ammortamenti

Nessuna osservazione.

Ricavi e tasse

Nessuna osservazione.

INVESTIMENTI



Oltre ad utilizzare i crediti già autorizzati e previsti per il 2016, è previsto un investimento relativo all'aggiornamento del piano generale dell'acquedotto.  
Nessun'altra osservazione.


## CONCLUSIONE

Il Municipio invita l'On.do Consiglio Comunale a voler deliberare:

- il bilancio preventivo dell'Azienda comunale dell'acqua potabile per il 2017 è approvato.

Con ossequio.

PER IL MUNICIPIO DI BEDIGLIORA  
il sindaco:  T. Belloni  
la segretaria:  H. Andina



RM 5984 del 15.11.2016

Allegati: preventivo 2017

*Commissione d'esame: Gestione*

**GESTIONE CORRENTE**

	Preventivo 2017		Preventivo 2016		Consuntivo 2015	
	Spese	Ricavi	Spese	Ricavi	Spese	Ricavi
0 AZIENDA ACQUA POTABILE netto costi	127'623.35	119'545.00 8'078.35	126'948.35	117'780.00 9'168.35	141'934.25	131'406.55 10'527.70
TOTALE SPESE E RICAVI PREVISIONE D'ESERCIZIO RISULTATO D'ESERCIZIO TOTALI	127'623.35 127'623.35	119'545.00 8'078.35 127'623.35	126'948.35 126'948.35	117'780.00 9'168.35 126'948.35	141'934.25 141'934.25	131'406.55 10'527.70 141'934.25

GESTIONE CORRENTE		Preventivo 2017		Preventivo 2016		Consuntivo 2015	
		Spese	Ricavi	Spese	Ricavi	Spese	Ricavi
0	AZIENDA ACQUA POTABILE						
000	SPESE AMMINISTRATIVE						
	SPESE CORRENTI						
000.310.00	Assicurazione	115.00		115.00		105.00	
000.318.00	Telefono	500.00		500.00		418.10	
000.318.01	Onorari per consulenze	2'500.00		2'500.00		1'728.00	
000.320.00	Spese postali	1'200.00		1'200.00		482.85	
000.352.01	Contr. Consorzio CAIM	16'000.00		17'500.00		16'685.41	
000.365.00	Contributo ad associazioni	100.00		100.00		30.00	
	Totale ricavi correnti						
	Totale spese correnti	20'415.00	20'415.00	21'915.00	21'915.00	19'449.36	19'449.36
	Saldo						
010	SPESE PER BENI E SERVIZI						
	SPESE CORRENTI						
010.311.00	Acquisto attrezzi	300.00		300.00		2'398.50	
010.312.00	Consumo energia elettrica	3'500.00		3'500.00		907.65	
010.313.00	Analisi acqua	2'000.00		2'000.00		14'999.20	
010.314.00	Manutenzione impianti e riparazioni	25'000.00		25'000.00		67.36	
010.318.00	IVA	150.00		150.00			
010.318.01	Imposta preventiva	50.00		50.00			
	Totale ricavi correnti						
	Totale spese correnti	31'000.00	31'000.00	31'000.00	31'000.00	18'372.71	18'372.71
	Saldo						
011	INTERESSI						

## GESTIONE CORRENTE

Preventivo 2017		Preventivo 2016		Consuntivo 2015	
Spese	Ricavi	Spese	Ricavi	Spese	Ricavi
<b>SPESE CORRENTI</b>					
011.318.00 Spese bancarie		250.00			
011.322.07 Quota entrata PCAi		5'200.00			
011.322.08 Lampada ultravioletti sul Mondini		450.00			
011.322.09 Ripristino zona di protezione		1'700.00			
011.322.10 Interessi globali		9'300.00		9'269.14	
<i>Totale ricavi correnti</i>					
<i>Totale spese correnti</i>		16'900.00		9'269.14	9'269.14
<b>Saldo</b>	<b>16'900.00</b>		16'900.00		
<b>012 AMMORTAMENTI</b>					
<b>SPESE CORRENTI</b>					
012.330.00 Rettifiche debitori					
012.330.01 Perdita su alienazione beni patrimoniali				27'621.44	
012.331.00 Ammortamenti		57'133.35		67'221.60	
<i>Totale ricavi correnti</i>					
<i>Totale spese correnti</i>		57'133.35		94'843.04	94'843.04
<b>Saldo</b>	<b>59'308.35</b>		57'133.35		
	59'308.35				
<b>013 RICAVI E TASSE</b>					
<b>RICAVI CORRENTI</b>					
013.420.00 Interesse bancario					17.25
013.420.01 IVA		100.00			2'892.80
013.434.00 Abbonamento bar e osterie		3'000.00			175.00
013.434.01 Abbonamento ristoranti, cantine vinif.		650.00			1'636.00
013.434.02 Abbonamento negozi, artigiani, uffici		2'100.00			700.00
013.434.03 Abbonamento stabili pubblica utilità		600.00			2'106.00
	1'600.00		1'600.00		

**GESTIONE CORRENTE**

Preventivo 2017		Preventivo 2016		Consuntivo 2015	
Spese	Ricavi	Spese	Ricavi	Spese	Ricavi
013.434.04 Abbonamento stabili industriali	700.00		700.00		702.00
013.434.05 Tasse per uso temporaneo	120.00		120.00		
013.434.06 Abbonamento uso domestico	36'000.00		34'000.00		36'399.65
013.434.08 Abb. utilizzo agricolo professionale	1'300.00		1'300.00		702.00
013.434.09 Abbonamento agricolo famiglie	1'600.00		1'600.00		1'598.00
013.434.10 Tassa allacciamento	1'000.00		1'000.00		12'775.00
013.434.11 Consumo	55'000.00		55'000.00		55'021.50
013.434.12 Consumo	6'000.00		6'000.00		7'122.80
013.434.13 Noleggio contatore 3/4 "	7'000.00		7'000.00		7'308.35
013.434.14 Noleggio contatore 1 "	125.00		360.00		125.00
013.434.15 Consumo casa con 3 appartamenti	150.00		150.00		2'054.40
013.434.16 Consumo casa con 4 appartamenti	2'500.00		2'500.00		70.80
013.434.17 Acconti					
<b>Totale ricavi correnti</b>	<b>119'545.00</b>		<b>117'780.00</b>		<b>131'406.55</b>
<b>Totale spese correnti</b>		<b>117'780.00</b>		<b>131'406.55</b>	
<b>Saldo</b>	<b>119'545.00</b>				

	Preventivo 2017		Preventivo 2016		Consuntivo 2015	
	Spese	Ricavi	Spese	Ricavi	Spese	Ricavi
0 INVESTIMENTI netto costi	6'500.00	6'500.00	34'975.00	34'975.00	268'436.10	67'221.60 201'214.50
TOTALE SPESE E RICAVI PREVISIONE D'ESERCIZIO RISULTATO D'ESERCIZIO TOTALI	6'500.00 6'500.00	6'500.00 6'500.00	34'975.00 34'975.00	34'975.00 34'975.00	268'436.10 268'436.10	67'221.60 201'214.50 268'436.10

INVESTIMENTI		Preventivo 2017		Preventivo 2016		Consuntivo 2015	
		Spese	Ricavi	Spese	Ricavi	Spese	Ricavi
<b>0</b>	<b>INVESTIMENTI</b>						
<b>001</b>	<b>SPESE PER BENI E SERVIZI</b>						
	USCITE INVESTIMENTI BENI AMMINISTRATIVI						
001.501.00	Aggiornamento PGA	6'500.00				206'939.00	
001.501.01	Quota entrata PCAI					43'542.40	
001.501.02	Nuove infrastrutture Banco			34'975.00		17'000.00	
001.503.00	Ripristino zona di protezione Comedra					954.70	
001.503.01	Lampada ultravioletti sul Mondini						
001.503.02	Acquisto contatori						
	ENTRATE INVESTIMENTI BENI AMMINISTRATIVI						
001.669.00	Riparto ammortamenti						67'221.60
	<i>Totale ricavi correnti</i>						67'221.60
	<i>Totale spese correnti</i>	6'500.00		34'975.00		268'436.10	
	<b>Saldo</b>		<b>6'500.00</b>		<b>34'975.00</b>		<b>201'214.50</b>



GESTIONE CORRENTE		Preventivo 2017	Preventivo 2016	Consuntivo 2015
<b>3</b>	<b>SPESE CORRENTI</b>	<b>127'623.35</b>	<b>126'948.35</b>	<b>141'934.25</b>
<b>31</b>	<b>SPESE PER BENI E SERVIZI</b>	<b>34'365.00</b>	<b>34'365.00</b>	<b>20'623.81</b>
310	Materiale d'ufficio, scolastico e stampati	115.00	115.00	105.00
000.310.00	Assicurazione	115.00	115.00	105.00
311	Acquisto mobili, macchine, veicoli ed attrezzature	300.00	300.00	
010.311.00	Acquisto attrezzi	300.00	300.00	
312	Acqua, energia e combustibili	3'500.00	3'500.00	2'398.50
010.312.00	Consumo energia elettrica	3'500.00	3'500.00	2'398.50
313	Materiale di consumo	2'000.00	2'000.00	907.65
010.313.00	Analisi acqua	2'000.00	2'000.00	907.65
314	Manutenzione stabili e strutture (prestazione di terzi)	25'000.00	25'000.00	14'999.20
010.314.00	Manutenzione impianti e riparazioni	25'000.00	25'000.00	14'999.20
318	Servizi ed onorari	3'450.00	3'450.00	2'213.46
000.318.00	Telefono	500.00	500.00	418.10
000.318.01	Onorari per consulenze	2'500.00	2'500.00	1'728.00
010.318.00	IVA	150.00	150.00	67.36
010.318.01	Imposta preventiva	50.00	50.00	
011.318.00	Spese bancarie	250.00	250.00	
<b>32</b>	<b>INTERESSI PASSIVI</b>	<b>17'850.00</b>	<b>17'850.00</b>	<b>9'751.99</b>
320	Interessi passivi per impegni correnti	1'200.00	1'200.00	482.85
000.320.00	Spese postali	1'200.00	1'200.00	482.85
322	Interessi passivi per debiti a media ed a lunga scadenza	16'650.00	16'650.00	9'269.14
011.322.07	Quota entrata PCAi	5'200.00	5'200.00	
011.322.08	Lampada ultravioletti sul Mondini	450.00	450.00	

GESTIONE CORRENTE		Preventivo 2017	Preventivo 2016	Consuntivo 2015
011.322.09	Ripristino zona di protezione	1'700.00	1'700.00	9'269.14
011.322.10	Interessi globali	9'300.00	9'300.00	
<b>33</b>	<b>AMMORTAMENTI</b>	<b>59'308.35</b>	<b>57'133.35</b>	<b>94'843.04</b>
<b>330</b>	<b>Su beni patrimoniali</b>			<b>27'621.44</b>
012.330.00	Rettifiche debitori			27'621.44
012.330.01	Perdita su allevazione beni patrimoniali			67'221.60
<b>331</b>	<b>Su beni amministrativi: ammortamenti ordinari</b>	<b>59'308.35</b>	<b>57'133.35</b>	<b>67'221.60</b>
012.331.00	Ammortamenti	59'308.35	57'133.35	67'221.60
<b>35</b>	<b>RIMBORSI AD ENTI PUBBLICI</b>	<b>16'000.00</b>	<b>17'500.00</b>	<b>16'685.41</b>
<b>352</b>	<b>Comuni e consorzi comunali</b>	<b>16'000.00</b>	<b>17'500.00</b>	<b>16'685.41</b>
000.352.01	Contr. Consorzio CAIM	16'000.00	17'500.00	16'685.41
<b>36</b>	<b>CONTRIBUTI PROPRI</b>	<b>100.00</b>	<b>100.00</b>	<b>30.00</b>
<b>365</b>	<b>Istituzioni private</b>	<b>100.00</b>	<b>100.00</b>	<b>30.00</b>
000.365.00	Contributo ad associazioni	100.00	100.00	30.00

GESTIONE CORRENTE		Preventivo 2017	Preventivo 2016	Consuntivo 2015
<b>4</b>	<b>RICAVI CORRENTI</b>	<b>119'545.00</b>	<b>117'780.00</b>	<b>131'406.55</b>
<b>42</b>	<b>REDDITI DELLA SOSTANZA</b>	<b>3'100.00</b>	<b>3'100.00</b>	<b>2'910.05</b>
420	Interessi da banche	3'100.00	3'100.00	2'910.05
013.420.00	Interesse bancario	100.00	100.00	17.25
013.420.01	IVA	3'000.00	3'000.00	2'892.80
<b>43</b>	<b>RICAVI PER PRESTAZIONI, VENDITE, TASSE, DIRITTI E MULTE</b>	<b>116'445.00</b>	<b>114'680.00</b>	<b>128'496.50</b>
<b>434</b>	<b>Altre tasse d'utilizzazione e servizi</b>	<b>116'445.00</b>	<b>114'680.00</b>	<b>128'496.50</b>
013.434.00	Abbonamento bar e osterie	650.00	650.00	175.00
013.434.01	Abbonamento ristoranti, cantine vinif.	2'100.00	2'100.00	1'636.00
013.434.02	Abbonamento negozi, artigiani, uffici	600.00	600.00	700.00
013.434.03	Abbonamento stabili pubblica utilità	1'600.00	1'600.00	2'106.00
013.434.04	Abbonamento stabili industriali	700.00	700.00	702.00
013.434.05	Tasse per uso temporaneo	120.00	120.00	
013.434.06	Abbonamento uso domestico	36'000.00	34'000.00	36'399.65
013.434.08	Abb. utilizzo agricolo professionale	1'300.00	1'300.00	702.00
013.434.09	Abbonamento agricolo famiglie	1'600.00	1'600.00	1'598.00
013.434.10	Tassa allacciamento	1'000.00	1'000.00	12'775.00
013.434.11	Consumo	55'000.00	55'000.00	55'021.50
013.434.12	Consumo	6'000.00	6'000.00	7'122.80
013.434.13	Noleggio contatore 3/4 "	7'000.00	7'000.00	7'308.35
013.434.14	Noleggio contatore 1 "	125.00	360.00	125.00
013.434.15	Consumo casa con 3 appartamenti	150.00	150.00	2'054.40
013.434.16	Consumo casa con 4 appartamenti	2'500.00	2'500.00	70.80
013.434.17	Acconti			

GESTIONE CORRENTE		preventivo 2017	preventivo 2016	consuntivo 2015
<b>3</b>	<b>SPESE CORRENTI</b>	<b>127'623.35</b>	<b>126'948.35</b>	<b>141'934.25</b>
<b>31</b>	<b>SPESE PER BENI E SERVIZI</b>	<b>34'365.00</b>	<b>34'365.00</b>	<b>20'623.81</b>
310	Materiale d'ufficio, scolastico e stampati	115.00	115.00	105.00
000	SPESE AMMINISTRATIVE	115.00	115.00	105.00
311	Acquisto mobili, macchine, veicoli ed attrezzature	300.00	300.00	
010	SPESE PER BENI E SERVIZI	300.00	300.00	
312	Acqua, energia e combustibili	3'500.00	3'500.00	2'398.50
010	SPESE PER BENI E SERVIZI	3'500.00	3'500.00	2'398.50
313	Materiale di consumo	2'000.00	2'000.00	907.65
010	SPESE PER BENI E SERVIZI	2'000.00	2'000.00	907.65
314	Manutenzione stabili e strutture (prestazione di terzi)	25'000.00	25'000.00	14'999.20
010	SPESE PER BENI E SERVIZI	25'000.00	25'000.00	14'999.20
318	Servizi ed onorari	3'450.00	3'450.00	2'213.46
000	SPESE AMMINISTRATIVE	3'000.00	3'000.00	2'146.10
010	SPESE PER BENI E SERVIZI	200.00	200.00	67.36
011	INTERESSI	250.00	250.00	
<b>32</b>	<b>INTERESSI PASSIVI</b>	<b>17'850.00</b>	<b>17'850.00</b>	<b>9'751.99</b>
320	Interessi passivi per impegni correnti	1'200.00	1'200.00	482.85
000	SPESE AMMINISTRATIVE	1'200.00	1'200.00	482.85
322	Interessi passivi per debiti a media ed a lunga scadenza	16'650.00	16'650.00	9'269.14
011	INTERESSI	16'650.00	16'650.00	9'269.14

GESTIONE CORRENTE		preventivo 2017	preventivo 2016	consuntivo 2015
33	AMMORTAMENTI	59'308.35	57'133.35	94'843.04
330	Su beni patrimoniali			27'621.44
	012 AMMORTAMENTI			27'621.44
331	Su beni amministrativi: ammortamenti ordinari	59'308.35	57'133.35	67'221.60
	012 AMMORTAMENTI	59'308.35	57'133.35	67'221.60
35	RIMBORSI AD ENTI PUBBLICI	16'000.00	17'500.00	16'685.41
352	Comuni e consorzi comunali	16'000.00	17'500.00	16'685.41
	000 SPESE AMMINISTRATIVE	16'000.00	17'500.00	16'685.41
36	CONTRIBUTI PROPRI	100.00	100.00	30.00
365	Istituzioni private	100.00	100.00	30.00
	000 SPESE AMMINISTRATIVE	100.00	100.00	30.00

GESTIONE CORRENTE		preventivo 2017	preventivo 2016	consuntivo 2015
4	RICAVI CORRENTI	119'545.00	117'780.00	131'406.55
42	REDDITI DELLA SOSTANZA	3'100.00	3'100.00	2'910.05
420	Interessi da banche	3'100.00	3'100.00	2'910.05
	013 RICAVI E TASSE	3'100.00	3'100.00	2'910.05
43	RICAVI PER PRESTAZIONI, VENDITE, TASSE, DIRITTI E MULTE	116'445.00	114'680.00	128'496.50
434	Altre tasse d'utilizzazione e servizi	116'445.00	114'680.00	128'496.50
	013 RICAVI E TASSE	116'445.00	114'680.00	128'496.50

GESTIONE CORRENTE		Preventivo 2017	Preventivo 2016	Consuntivo 2015
<b>3</b>	<b>SPESE CORRENTI</b>	<b>127'623.35</b>	<b>126'948.35</b>	<b>141'934.25</b>
31	SPESE PER BENI E SERVIZI	34'365.00	34'365.00	20'623.81
32	INTERESSI PASSIVI	17'850.00	17'850.00	9'751.99
33	AMMORTAMENTI	59'308.35	57'133.35	94'843.04
35	RIMBORSI AD ENTI PUBBLICI	16'000.00	17'500.00	16'685.41
36	CONTRIBUTI PROPRI	100.00	100.00	30.00
<b>4</b>	<b>RICAVI CORRENTI</b>	<b>119'545.00</b>	<b>117'780.00</b>	<b>131'406.55</b>
42	REDDITI DELLA SOSTANZA	3'100.00	3'100.00	2'910.05
43	RICAVI PER PRESTAZIONI, VENDITE, TASSE, DIRITTI E MULTE	116'445.00	114'680.00	128'496.50

GESTIONE CORRENTE		preventivo 2017	preventivo 2016	consuntivo 2015
<b>3</b>	<b>SPESE CORRENTI</b>	<b>127'623.35</b>	<b>126'948.35</b>	<b>141'934.25</b>
<b>31</b>	<b>SPESE PER BENI E SERVIZI</b>	<b>34'365.00</b>	<b>34'365.00</b>	<b>20'623.81</b>
310	Materiale d'ufficio, scolastico e stampati	115.00	115.00	105.00
311	Acquisto mobili, macchine, veicoli ed attrezzature	300.00	300.00	
312	Acqua, energia e combustibili	3'500.00	3'500.00	2'398.50
313	Materiale di consumo	2'000.00	2'000.00	907.65
314	Manutenzione stabili e strutture (prestazione di terzi)	25'000.00	25'000.00	14'999.20
318	Servizi ed onorari	3'450.00	3'450.00	2'213.46
<b>32</b>	<b>INTERESSI PASSIVI</b>	<b>17'850.00</b>	<b>17'850.00</b>	<b>9'751.99</b>
320	Interessi passivi per impegni correnti	1'200.00	1'200.00	482.85
322	Interessi passivi per debiti a media ed a lunga scadenza	16'650.00	16'650.00	9'269.14
<b>33</b>	<b>AMMORTAMENTI</b>	<b>59'308.35</b>	<b>57'133.35</b>	<b>94'843.04</b>
330	Su beni patrimoniali			
331	Su beni amministrativi: ammortamenti ordinari	59'308.35	57'133.35	27'621.44
				67'221.60
<b>35</b>	<b>RIMBORSI AD ENTI PUBBLICI</b>	<b>16'000.00</b>	<b>17'500.00</b>	<b>16'685.41</b>
352	Comuni e consorzi comunali	16'000.00	17'500.00	16'685.41
<b>36</b>	<b>CONTRIBUTI PROPRI</b>	<b>100.00</b>	<b>100.00</b>	<b>30.00</b>
365	Istituzioni private	100.00	100.00	30.00



GESTIONE CORRENTE		preventivo 2017	preventivo 2016	consuntivo 2015
4	RICAVI CORRENTI	119'545.00	117'780.00	131'406.55
42	REDDITI DELLA SOSTANZA	3'100.00	3'100.00	2'910.05
420	Interessi da banche	3'100.00	3'100.00	2'910.05
43	RICAVI PER PRESTAZIONI, VENDITE, TASSE, DIRITTI E MULTE	116'445.00	114'680.00	128'496.50
434	Altre tasse d'utilizzazione e servizi	116'445.00	114'680.00	128'496.50

# CALCOLO DEGLI AMMORTAMENTI 2017

X PREVENTIVO

conto	descrizione	31.12.2016	%	2017	31.12.2017
141.00	Acquedotto Comedra	394'465.24	3.50	14'330.00	380'135.24
141.01	Idranti	17'240.49	10.00	1'915.00	15'325.49
142.00	Acquedotto Bedigliora	267'103.97	3.50	9'700.00	257'403.97
143.00	Raccordo Bedigliora - Beride	63'490.14	3.50	2'305.00	61'185.14
144.00	Acq. Terreni Comedra	35'393.46	3.50	1'285.00	34'108.46
145.00	Raccordo Banco-Scuole	62'396.21	3.50	2'270.00	60'126.21
146.00	Condotta Rood	9'191.11	3.50	333.35	8'857.76
146.01	Nuova condotta Ronco	168'723.88	3.50	6'065.00	162'658.88
146.02	Infrastruttura nucleo Banco	34'975.00	3.50	875.00	34'100.00
147.00	Acquedotto M. Malcantone	38'899.44	3.50	1'410.00	37'489.44
147.01	Serbatoio Tassera	84'622.43	3.50	3'060.00	81'562.43
147.02	Protezione sorgenti	14'314.62	3.23	510.00	13'804.62
147.03	Acq. Sorgenti Comedra	21'702.44	3.13	750.00	20'952.44
147.06	Sistemazioni sorgenti	28'749.81	3.03	870.00	27'879.81
147.07	Sostituzione condotte Banco	101'339.11	2.63	2'750.00	98'589.11
147.08	Acquisto contatori	52'978.04	10.00	5'410.00	47'568.04
147.10	Nuova condotta Minora	75'651.54	2.63	2'050.00	73'601.54
171.00	Piano generale acquedotto	6'358.46	33.33	2'120.00	4'238.46
171.01	Aggiornamento PGS/PGA	6'500.00	33.33	1'300.00	5'200.00
	<b>Totale</b>	<b>1'484'095.39</b>		<b>59'308.35</b>	<b>1'424'787.04</b>

## RIASSUNTO DEL PREVENTIVO 2017

	preventivo 2017	preventivo 2016	consuntivo 2015
<b><u>Conto di gestione corrente</u></b>			
Uscite correnti	68'315.00	69'815.00	74'712.65
Ammortamenti amministrativi	59'308.35	57'133.35	67'221.60
Addebiti interni			
Totale spese correnti	127'623.35	126'948.35	141'934.25
Entrate correnti	119'545.00	117'780.00	131'406.55
Accrediti interni			
Totale ricavi correnti	119'545.00	117'780.00	131'406.55
<b>Risultato d'esercizio</b>	-8'078.35	-9'168.35	-10'527.70
<b><u>Conto degli investimenti in beni amministrativi</u></b>			
Uscite per investimenti	6'500.00	34'975.00	268'436.10
Entrate per investimenti			67'221.60
<b>Onere netto per investimenti</b>	6'500.00	34'975.00	201'214.50
<b><u>Conto di chiusura</u></b>			
Onere netto per investimenti	6'500.00	34'975.00	201'214.50
Ammortamenti amministrativi	59'308.35	57'133.35	67'221.60
Risultato d'esercizio	-8'078.35	-9'168.35	-10'527.70
Autofinanziamento	51'230.00	47'965.00	56'693.90
<b>Risultato totale</b>	-44'730.00	12'990.00	-144'520.60

## INDICATORI FINANZIARI SUL PREVENTIVO

	2008	2009	2010	2011	2012	2013	2014	2015	2016	2017
--	------	------	------	------	------	------	------	------	------	------

**Copertura delle spese correnti**  
 [(ricavi correnti senza accrediti interni e versamenti - spese correnti senza addebiti interni e versamenti) / (spese correnti senza addebiti interni e versamenti)] x 100  
 Scala di valutazione: sufficiente - positivo >0% disavanzo moderato -2,5% - 0% disavanzo importante <-2,5%

**Ammortamento beni amministrativi**  
 [(ammortamenti amministrativi ordinari e supplementari) / (beni amministrativi ad inizio anno senza partecipazioni)] x 100  
 Scala di valutazione: limite minimo di legge, da raggiungere progressivamente >= 10%

**Quota degli interessi**  
 (interessi netti / ricavi correnti senza accrediti interni e versamenti) x 100  
 Scala di valutazione: bassa <2% media 2% - 5% alta 5% - 8% eccessiva >8%

**Quota degli oneri finanziari**  
 (interessi netti e ammortamenti amministrativi / ricavi correnti senza accrediti interni e versamenti) x 100  
 Scala di valutazione: bassa <5% media 5% - 15% alta 15% - 25% eccessiva >25%

**Grado di autofinanziamento**  
 (autofinanziamento / investimenti netti) x 100  
 Scala di valutazione: ideale >100% sufficiente - buono 70% - 100% problematico <70%

**Capacità di autofinanziamento**  
 (autofinanziamento/ricavi correnti senza accrediti interni e versamenti) x 100  
 Scala di valutazione: buona >20% media 10% - 20% debole <10%

**Debito pubblico pro capite in fr.**  
 debito pubblico / popolazione finanziaria  
 Scala di valutazione: basso <1,000 fr. medio fr. 1.000 - fr. 3.000 elevato fr. 3.000 - fr. 5.000 eccessivo > fr. 5.000

**Quota di capitale proprio**  
 (capitale proprio / totale dei passivi) x 100  
 Scala di valutazione: eccessiva >40% buona 20% - 40% media 10% - 20% debole <10%

**Quota di indebitamento lordo**  
 (debiti a breve e medio termine e per gestioni speciali / ricavi correnti senza accrediti interni e versamenti) x 100  
 Scala di valutazione: molto buona <50% buona 50% - 100% discreta 100% - 150% alta 150% - 200% critica >200%

**Quota degli investimenti**  
 investimenti lordi / spese di gestione corrente senza ammortamenti e addebiti interni e versamenti + uscite di investimento) x 100  
 Scala di valutazione: molto alta >30% elevata 20% - 30% media 10% - 20% ridotta <10%

**Moltiplicatore politico**

**PREVENTIVO 2017 Gestione corrente - Ripartizione funzionale**

		<b>costi</b>	<b>ricavi</b>	<b>saldo</b>
<b>0</b>	<b>AMMINISTRAZIONE GENERALE</b>	<b>fr. 17'215.00</b>	<b>fr. 0.00</b>	<b>fr. 17'215.00</b>
02	<b>Amministrazione generale</b>	<b>fr. 16'400.00</b>	<b>fr. 0.00</b>	<b>fr. 16'400.00</b>
020	Amministrazione delle finanze e delle contribuzioni	fr. 16'100.00	fr. 0.00	fr. 16'100.00
029	Altre amministrazioni generali	fr. 300.00	fr. 0.00	fr. 300.00
09	<b>Compiti non ripartibili</b>	<b>fr. 815.00</b>	<b>fr. 0.00</b>	<b>fr. 815.00</b>
090	Compiti non ripartibili	fr. 815.00	fr. 0.00	fr. 815.00
<b>7</b>	<b>PROTEZIONE DELL'AMBIENTE E SISTEMAZIONE DEL TERRITORIO</b>	<b>fr. 30'500.00</b>	<b>fr. 0.00</b>	<b>fr. 30'500.00</b>
70	<b>Approvvigionamento idrico</b>	<b>fr. 30'500.00</b>	<b>fr. 0.00</b>	<b>fr. 30'500.00</b>
700	Approvvigionamento idrico	fr. 30'500.00	fr. 0.00	fr. 30'500.00
<b>9</b>	<b>FINANZE ED IMPOSTE</b>	<b>fr. 79'908.35</b>	<b>fr. 119'545.00</b>	<b>fr. -39'636.65</b>
90	<b>Imposte</b>	<b>fr. 0.00</b>	<b>fr. 0.00</b>	<b>fr. 0.00</b>
900	Imposte	fr. 0.00	fr. 0.00	fr. 0.00
93	<b>Parte alle entrate di altri enti pubblici</b>	<b>fr. 0.00</b>	<b>fr. 116'445.00</b>	<b>fr. -116'445.00</b>
930	Partecipazione alle entrate della Confederazione	fr. 0.00	fr. 116'445.00	fr. -116'445.00
94	<b>Gestione del patrimonio e dei debiti</b>	<b>fr. 76'208.35</b>	<b>fr. 100.00</b>	<b>fr. 76'108.35</b>
940	Interessi	fr. 75'958.35	fr. 100.00	fr. 75'858.35
941	Spese di emissione	fr. 250.00	fr. 0.00	fr. 250.00
942	Immobili patrimoniali	fr. 0.00	fr. 0.00	fr. 0.00
99	<b>Spese non ripartibili</b>	<b>fr. 3'700.00</b>	<b>fr. 3'000.00</b>	<b>fr. 700.00</b>
990	Spese non ripartibili	fr. 3'700.00	fr. 3'000.00	fr. 700.00
		<b>fr. 127'623.35</b>	<b>fr. 119'545.00</b>	<b>fr. 8'078.35</b>

