

MESSAGGIO MUNICIPALE NO. 662

relativo al preventivo del Comune per l'anno 2019

Signor Presidente,
Signore e Signori Consiglieri Comunali,

trasmettiamo per l'esame di vostra competenza il conto preventivo per l'anno 2019 dell'Amministrazione comunale.

Le cifre esposte e le relative considerazioni rispecchiano la situazione contabile nota al momento dell'allestimento del presente preventivo e messaggio municipale, inclusi i dati sull'impatto della manovra di risanamento finanziario cantonale che comprende sia benefici indotti dalla stessa che un contributo per compensare tali benefici.

PREMESSA

Informiamo che alcuni Enti/Consorti non hanno ancora inviato le loro previsioni per il 2019, di conseguenza abbiamo lasciato circa quanto previsto per il 2018, tenendo conto anche del risultato del consuntivo 2017.

La manovra di rientro delle finanze cantonali mantiene almeno fino al 2019 la partecipazione dei Comuni al suo deficit; per il 2019 non ha previsto aumenti rispetto al preventivo 2018. Nel frattempo alcuni Municipi hanno presentato un'iniziativa legislativa per diminuire il deficit a carico dei Comuni, come esposto nel Messaggio municipale 660 proposto nella presente seduta. Diamo qui di seguito alcune informazioni dettagliate relative a ogni singolo capitolo.

GESTIONE CORRENTE

Potere legislativo ed esecutivo

+Onorari e indennità Sindaco e Municipali" - con il MM 659 abbiamo sottoposto, per approvazione, un adeguamento delle indennità ai municipali. Nessuna osservazione.

Amministrazione generale

L'aumento registrato negli stipendi è dovuto all'adeguamento delle modifiche legislative entrate in vigore a livello cantonale, segnatamente la nuova Legge sugli stipendi degli impiegati dello Stato e dei docenti (LStip) del 23 gennaio 2017, entrata in vigore al 1. gennaio 2018, come sottopostovi in giugno 2108 con il MM 652. In questo, come in tutti gli altri dicasteri, non è previsto alcun carovita sugli stipendi. In seguito al costante aumento della mole di lavoro, in particolare dagli Uffici cantonali, abbiamo deciso di aumentare la percentuale di

lavoro dell'aiuto segretaria dal 50 al 60 %. di formiamo inoltre che abbiamo alzato la percentuale lavorativa dell'aiuto impiegata; dal 50 al 60 %.

"Stipendio personale di pulizia" - adeguato il numero di ore necessarie per la pulizia del nuovo edificio.

"Tecnico comunale" - in considerazione del mancato adeguamento sino a oggi delle nuove percentuali di lavoro in base alla richiesta di alcuni Comuni, adattiamo il preventivo alla situazione vigente.

Le altre poste rispecchiano circa quanto previsto a preventivo per il 2018.

Sicurezza pubblica

Sono state adeguate alcune poste secondo i preventivi allestiti dai diversi Enti o Consorzi.

Nessun'altra osservazione.

Scuola dell'infanzia

"Materiale didattico", "Riscaldamento", "Telefono" e "Assicurazione stabile" sono state nuovamente inserite nel preventivo, in seguito a una richiesta dal Comune Sede - Novaggio - che ha preteso che anticipassimo noi le relative spese per poi fatturarle all'Istituto scolastico a fine anno.

Nessun'altra osservazione.

Scuola Elementare

"Costo della refezione" - in seguito alla decisione di non sottoscrivere la convenzione relativa alla refezione SE, abbiamo previsto, per precauzione, solo l'eventuale nostra quota parte se dovessimo rientrare nella stessa con il mese di settembre 2019.

Nessun'altra osservazione.

Altre scuole

"Progetto Prometheus" - abbiamo deciso di contribuire alla realizzazione del progetto Prometheus per i prossimi due anni. Si tratta di un "Servizio di prossimità per giovani" proposto dal sig. R. Ghiazza, docente e vice sindaco del Comune di Croglio. La Città di Lugano dispone di un tale Servizio da circa 10 anni, la Città di Mendrisio ha pure da poco completato un'esperienza pilota. L'intervento a carattere preventivo-educativo si rivolge a giovani, minorenni e giovani adulti, residenti nei Comuni del Malcantone ovest ed è svolto da un'équipe di lavoro composta da due educatori e un coordinatore. Tutti i Comuni coinvolti sono invitati a contribuire finanziariamente alla realizzazione di questo Progetto, sulla base di una chiave di partecipazione proposta nel documento "Progetto Prometheus".

Culto

"Congrua al Parroco" - abbiamo incluso il contributo che diamo ogni anno alla Cassa pensione del Clero.

Nessun'altra osservazione.

Cultura e tempo libero

Nessun'altra osservazione.

Salute pubblica

Informiamo che gli aumenti o diminuzioni apportati a questo capitolo sono indicati dai preventivi dei vari Enti consortili o cantonali.

Previdenza sociale

Segue il calcolo del contributo comunale al finanziamento delle assicurazioni sociali, ovvero AVS, AI, Assicurazioni malattia e prestazioni complementari AVS/AI:

Gettito cantonale nel Comune 2015	Fr. 1'490'782.00
8.5 % del gettito (arrotondato)	Fr- 119'262.50
AVS - 21 %	Fr. 31'306.42
AI - 16 %	Fr. 23'852.51
Casse malati - 21 %	Fr. 31'306.42
Prestazioni complementari - 42 %	Fr. 62'612.84
Totale	Fr. 149'078.20

332.362.00 "Contr. case per anziani" - sulla base delle indicazioni fornite dall'Ufficio degli anziani e delle cure a domicilio, il contributo per anziani ospiti di Istituti riconosciuti è stato calcolato in base al gettito d'imposta cantonale nel Comune e in base alle giornate di presenza di nostri domiciliati.

Sempre secondo le indicazioni dell'Ufficio degli anziani e delle cure a domicilio, i contributi a Servizi di assistenza e cura a domicilio sono quantificati con una percentuale del gettito d'imposta cantonale: assistenza (332.361.03 - 25 %); contributi ai servizi d'appoggio (332.365.02 - 1.22 %); contributi per il SACD (332.65.01 - 2.06 %), servizi privati (332.365.03 - 0.46 %) e infermieri indipendenti (332.365.03 - 0.09 %). Il mantenimento a domicilio (332.366.00) è invece stimato con un importo di Fr. 29.68 per abitante.

332.361.06 "Contributo al Cantone (deficit) - Ricordiamo che il decreto legislativo istituito per partecipare al finanziamento del deficit cantonale resta in vigore fintanto che l'Autorità cantonale lo riterrà necessario; lo stesso è fissato dal Cantone.

Nessun'altra osservazione.

Strade

"Illuminazione pubblica" - comprende il contributo che diamo alle Aziende industrializzate di Lugano (AIL) per la fornitura di energia elettrica.

"Manutenzione strada e piazze" - aumento dovuto all'inclusione di eventuali rappezzi stradali da effettuare nel corso dell'anno senza ricorrere alla presentazione di un MM al Legislativo.

"Partec. per prestazioni operaio" - eliminata in seguito alla chiusura del Consorzio SE.

Nessun'altra osservazione.

Stabili

Nessuna osservazione.

Raccolta ed eliminazione rifiuti

"Ricavo vendita sacchi" - abbiamo calcolato la media del costo del sacco annua tra le varie tariffe e adeguate al ricavo del 2017.

Sono trascorsi due anni dall'introduzione della tassa sul sacco e alcuni mesi dalla centralizzazione della raccolta e il risultato - in generale - è da considerare in modo positivo. I costi relativi al trasporto sono diminuiti in seguito alla centralizzazione.

Mantenendo le medesime tasse del 2018, con l'introduzione delle nuove tariffe dei sacchi riusciamo quasi a coprire il 70 % dei costi, come prevedono le disposizioni in materia.

Depurazione acqua

Nessuna osservazione.

Sistemazione del territorio

Nessun'altra osservazione.

Cimitero

Nessuna osservazione.

Approvvigionamento idrico

Nessuna osservazione.

Imposte

"Sopravvenienze di imposta" - visto l'andamento degli ultimi anni e il ritardo nell'emissione delle notifiche di tassazione, abbiamo calcolato che dovremmo ricevere ancora un tot di sopravvenienze. È comunque difficile valutarne l'importo preciso.

Nessuna osservazione.

Partecipazione alle entrate

Nessuna osservazione.

Interessi passivi e reddito dei beni patrimoniali

Sono state aperte nuove poste per rispondere alla probabile apertura di nuovi prestiti per investimenti preventivati nel 2018 ed eventuali non ancora utilizzati del 2017.

Informiamo che abbiamo fissato a un tasso ancora minore l'interesse fisso per i due debiti che figurano alla posta "Interessi debiti globali". Di conseguenza è in diminuzione anche il corrispettivo rimborso dall'Azienda acqua potabile.

Nessun'altra osservazione.

Ammortamenti

Sulla prevista sostanza ammortizzabile al 31.12.2018 sono stati calcolati ammortamenti (in base alle aliquote minime per categoria d'investimento disciplinate dall'art. 12 Rgfc). Anche su questo aspetto il Governo ha espresso un semplice invito ai Municipi, che è quello di garantire un tasso medio almeno pari all'8 % minimo previsto dalla LOC.

Vedi tabella allegata. Nessuna osservazione.

Economia pubblica

Nessuna osservazione.

Indennità concessione e privativa

Stralciato.

Turismo

Nessuna osservazione.

INVESTIMENTI

Non sono previsti nuovi investimenti per il 2019 oltre a eventuali opere non realizzate nel 2018.

VALUTAZIONE DEL GETTITO 2019

Secondo le disposizioni della nuova Legge Organica Comunale, il preventivo deve contenere le previsioni sui ricavi, sulle spese di gestione corrente con esplicita indicazione del fabbisogno. Deve inoltre dare indicazioni sul gettito dell'imposta comunale, determinando il presumibile risultato d'esercizio.

Dagli ultimi accertamenti del gettito d'imposta cantonale, elaborati dalla Sezione Enti Locali, rileviamo i seguenti dati:

Gettito imposta	2015	2014		
Cantonale base	(emesse+valutate)	(emesse+valutate)	Variazione	%
Imposte persone fisiche	1'126'496.-	1'085'157.-	41'339.-	3.80
Imposte persone giuridiche	11'034.-	-.--	11'034.-	100
TOTALE	1'137'530.-	1'085'157.-	52'373.-	4.82

Confrontando questi dati risulta un aumento del gettito generale rispetto a quello accertato per l'anno 2014 del 4.82 % (+ Fr. 52'373.00).

MOLTIPLICATORE D'IMPOSTA

Il conto di gestione corrente prevede un fabbisogno di Fr. 1'173'880.43 ottenuto con Fr. 2'372'958.16 alle uscite (con una diminuzione dell'1.04 % ca. rispetto al preventivo 2018) e Fr. 1'199'077.73 alle entrate (con un aumento dell'8.6 % ca.).

Il Municipio propone, coerentemente con le decisioni prese gli scorsi anni e sulla base del rapporto redatto dalla BDO che rimettiamo in allegato, di mantenere invariato al 100 % dell'imposta cantonale il moltiplicatore comunale.

In considerazione di quanto precede, si chiede di voler deliberare:

1) E' approvato il conto preventivo 2019 dell'Amministrazione comunale, che presenta le seguenti risultanze:

Uscite correnti	Fr. 2'372'958.16	
Ammortamenti amministrativi	Fr. 331'554.40	
Totale	Fr. 2'041'403.76	
./. Totale entrate correnti	Fr. 1'199'077.73	
= Fabbisogno d'imposta	Fr. 1'173'880.43	
Gettito imposta comunale PF	Fr. 1'126'496.00	
Gettito imposta comunale PG	Fr. 11'034.00	
		Fr. 1'137'530.00
Disavanzo d'esercizio		Fr. 36'350.43
		=====

2) Il moltiplicatore per il prelievo dell'imposta comunale 2019 è stabilito nella misura del 100 % dell'imposta comunale base.

Con ossequio.

PER IL MUNICIPIO DI BEDIGLIORA
il sindaco: T. Belloni la segretaria: H. Andina



RM del 06.11.2018

Allegato: preventivo - rapporto BDO

Commissione d'esame: **Gestione**

GESTIONE CORRENTE

	Preventivo 2019		Preventivo 2018		Consuntivo 2017	
	Spese	Ricavi	Spese	Ricavi	Spese	Ricavi
1 AMMINISTRAZIONE GENERALE E SICUREZZA PU netto costi	459'601.43	50'120.00 409'481.43	458'186.65	51'245.00 406'941.65	468'279.92	105'175.40 363'104.52
2 EDUCAZIONE netto costi	484'544.00	183'979.73 300'564.27	547'146.00	190'451.80 356'694.20	539'739.24	186'919.23 352'820.01
3 SALUTE PUBBLICA E PREVIDENZA SOCIALE netto costi	492'600.00	492'600.00	530'700.00	530'700.00	452'851.70	452'851.70
4 COSTRUZIONI E PROTEZIONE DEL TERRITORIO netto costi	466'228.11	152'900.00 313'328.11	423'815.46	156'900.00 266'915.46	412'704.87	178'445.18 234'259.69
5 FINANZE E ECONOMIA PUBBLICA netto ricavi	469'984.62 342'093.38	812'078.00	438'052.15 267'497.85	705'550.00	360'899.76 1'480'894.87	1'841'794.63
TOTALE SPESE E RICAVI	2'372'958.16	1'199'077.73 1'173'880.43	2'397'900.26	1'104'146.80 1'293'753.46	2'234'475.49	2'312'334.44
FABBISOGNO RISULTATO D'ESERCIZIO TOTALI	2'372'958.16	2'372'958.16	2'397'900.26	2'397'900.26	77'858.95 2'312'334.44	2'312'334.44

GESTIONE CORRENTE		Preventivo 2019		Preventivo 2018		Consuntivo 2017	
		Spese	Ricavi	Spese	Ricavi	Spese	Ricavi
1	AMMINISTRAZIONE GENERALE E SICUREZZA P						
110	POTERE LEGISLATIVO ED ESECUTIVO						
	SPESE CORRENTI						
110.300.00	Onorari e indennità Sindaco e Municipali	24'700.00		21'000.00		22'685.90	
110.310.00	Materiale e spese x votazioni	3'500.00		3'500.00		444.30	
110.318.00	Spese di rappresentanza (rinfreschi,pranzi,omaggi)	8'000.00		8'000.00		7'019.95	
110.352.00	Autorità regionale di protezione	9'500.00		8'000.00		4'949.90	
	<i>Totale ricavi correnti</i>						
	<i>Totale spese correnti</i>	45'700.00		40'500.00		35'100.05	
	Saldo		45'700.00		40'500.00		35'100.05
111	AMMINISTRAZIONE GENERALE						
	SPESE CORRENTI						
111.301.00	Stipendio segretaria comunale	99'268.43		98'242.95		96'430.10	
111.301.01	Stipendio al personale pulizia	2'100.00		1'500.00		1'178.40	
111.301.02	Pulizia ambulatorio	600.00		500.00		665.50	
111.301.03	Assegno figli	3'000.00		3'000.00		2'400.00	
111.302.00	Stipendio aiuto segretaria	39'529.80		32'440.50		32'400.55	
111.303.00	Contributi AVS + AF/AFI	15'800.00		13'500.00		13'316.71	
111.304.00	Contributi Cassa Pensione	9'500.00		8'800.00		8'876.50	
111.305.00	Assicurazione Infortuni dip.	3'300.00		3'200.00		3'320.00	
111.306.00	Assic. perdita di guadagno	1'900.00		1'800.00		553.88	
111.310.00	Materiale cancelleria e stampati	3'000.00		3'000.00		3'275.60	
111.310.01	Abbonamenti e inserzioni	3'500.00		3'500.00		3'024.50	
111.310.02	Assistenza PC	7'000.00		7'000.00		6'237.07	
111.310.03	Fotocopiatrice (leasing e copie)	6'500.00		5'000.00		5'340.35	
111.310.04	Sito e componenti	1'000.00		1'000.00		194.40	
111.311.00	Acquisto mobilio e macchine per ufficio	2'000.00		2'000.00		107.90	
111.311.01	Acquisto programmi elaboratore	4'000.00		4'000.00		74.52	
111.312.00	Energia elettrica	3'000.00		3'000.00		2'338.00	

GESTIONE CORRENTE

	Preventivo 2019		Preventivo 2018		Consuntivo 2017	
	Spese	Ricavi	Spese	Ricavi	Spese	Ricavi
111.312.02 Luce ambulatorio	1'000.00		1'000.00		711.00	
111.313.00 Materiale pulizia	200.00		200.00			
111.314.00 Manutenzione stabili e strutture	3'000.00		3'000.00		2'434.30	
111.315.00 Manutenzione mobilio e macchine d'ufficio	1'000.00		1'000.00			
111.317.00 Francobolli	5'000.00		5'000.00		4'627.90	
111.318.00 Tasse ccp	3'500.00		3'500.00		3'255.24	
111.318.01 Telefono	2'500.00		2'500.00		1'890.30	
111.318.02 Spese esecutive	1'000.00		1'000.00		964.25	
111.318.03 Assicurazione RC	3'000.00		3'000.00		2'562.80	
111.318.04 Onorari e perizie per consulenze	20'000.00		20'000.00		20'766.00	
111.318.05 Progetti di massima	10'000.00		10'000.00		10'908.00	
111.318.06 Costi amministrativi diversi	1'000.00		1'000.00		100.00	
111.318.08 Tecnico comunale	30'000.00		52'800.00		31'583.40	
111.318.09 Tassa di giudizio cantonale	500.00		500.00		500.00	
111.318.10 Assicurazione incendi, danni, acqua e natura	4'000.00		3'800.00		3'425.80	
111.318.11 Piano finanziario						
111.319.01 Altre spese per beni e servizi	1'000.00		1'000.00		551.45	
111.330.01 Perdita affitti box/posteggi	50.00				45.00	
111.361.00 Altre amministrazioni generali	1'000.00		1'000.00		275.00	
111.365.00 Contributi ad associazioni	2'000.00		2'000.00		984.00	
111.365.01 Conferenza dei Sindaci	300.00		300.00		300.00	
111.365.02 Associazione Comuni Ticinesi	300.00				190.50	
111.365.03 Ente Regionale Sviluppo-Luganese	2'600.00		2'600.00		2'540.00	
111.365.04 Studio strategico			1'200.00			
111.365.05 Associazione Città dell'energia	600.00		600.00		600.00	
111.365.06 Sportello energia REMO	2'900.00		3'000.00		3'121.70	
RICAVI CORRENTI						
111.401.00 Rimborso assegni figli		3'000.00		3'000.00		2'400.00
111.423.00 Affitto appartamento		10'800.00		10'800.00		10'800.00
111.423.01 Affitto box e posteggi		16'840.00		18'480.00		12'720.00
111.431.00 Tasse di Cancelleria		3'000.00		3'000.00		1'428.70
111.431.01 Tasse per licenze edilizie		3'500.00		3'500.00		4'145.95
111.431.02 Tasse esercizi pubblici		300.00		300.00		400.00
111.436.02 Recupero spese di diffida		200.00		200.00		920.00

GESTIONE CORRENTE

	Preventivo 2019		Preventivo 2018		Consuntivo 2017	
	Spese	Ricavi	Spese	Ricavi	Spese	Ricavi
111.436.03 Recupero spese esecutive		500.00		500.00		50.00
111.436.04 Rimborso per danni a propr. com.		200.00		200.00		2'100.00
111.437.00 Multe edilizie		1'000.00		1'000.00		1'477.00
111.461.00 Sussidio agenzia AVS		1'480.00		1'465.00		
<i>Totale ricavi correnti</i>		40'820.00		42'445.00		36'441.65
<i>Totale spese correnti</i>	301'448.23		311'483.45		272'070.62	
Saldo		260'628.23		269'038.45		235'628.97
115 SICUREZZA PUBBLICA						
SPESE CORRENTI						
115.301.03 Consorzio Tiro Malcantone	1'803.20		1'803.20		1'803.20	
115.318.00 Spese per aggiornamento mappa	9'000.00		9'000.00		5'208.35	
115.318.01 Contributo Corpo Pompieri	12'500.00		12'000.00		11'623.25	
115.330.01 Perdita tasse MAF	50.00				52.40	
115.352.00 Contributo Ente Regionale PC	16'500.00		17'000.00		16'682.85	
115.352.02 Polizia di prossimità	44'400.00		42'800.00		36'770.45	
115.352.03 Contributo Commissione Inter. trasporti	1'200.00		1'200.00		601.20	
115.352.04 Comunità tariffale	7'000.00		7'000.00		5'537.00	
115.361.00 Partec, trasporti pubblici	18'500.00		14'400.00		17'776.00	
115.366.00 Sussidio arcobaleno	1'500.00		1'000.00		1'469.55	
115.383.01 Rivers. contr. sostitutivi PC					63'585.00	
RICAVI CORRENTI						
115.427.00 Tasse occupazione area pubblica		500.00		500.00		100.00
115.430.00 Riversamento contr. sostitutivi						63'585.00
115.431.00 Tasse aggiornamento mappa		5'500.00		5'500.00		4'389.65
115.431.01 Tasse di naturalizzazione		2'000.00		2'000.00		300.00
115.431.02 Tasse misurazione MU93		500.00				
115.437.00 Multe		100.00		100.00		50.00
115.460.00 Suss. fed. aggiorn. mappa		100.00		100.00		
115.461.01 Sussidio cantonale aggiorna- mento mappa		600.00		600.00		309.10

GESTIONE CORRENTE	Preventivo 2019		Preventivo 2018		Consuntivo 2017	
	Spese	Ricavi	Spese	Ricavi	Spese	Ricavi
Totale ricavi correnti		9'300.00		8'800.00		68'733.75
Totale spese correnti	112'453.20		106'203.20	97'403.20	161'109.25	92'375.50
Saldo		103'153.20				

GESTIONE CORRENTE		Preventivo 2019		Preventivo 2018		Consuntivo 2017	
		Spese	Ricavi	Spese	Ricavi	Spese	Ricavi
2	EDUCAZIONE						
220	SCUOLA DELL'INFANZIA						
	SPESE CORRENTI						
220.301.00	Stipendio alla cuoca	30'194.00		29'496.00		29'061.90	
220.301.02	Supplenza cuoca	2'000.00		2'000.00			
220.303.00	Contributo AVS + AF/AFI	2'700.00		2'800.00		2'566.70	
220.304.00	Contributo Cassa Pensione	1'400.00		1'400.00		1'373.15	
220.306.00	Ass. perdita di guadagno	500.00		400.00		190.87	
220.310.00	Materiale didattico	1'000.00					
220.311.00	Acquisto materiale x cucina	1'000.00		1'000.00		164.40	
220.312.00	Energia elettrica	1'200.00		650.00		3'537.28	
220.313.00	Contributo alla refezione	27'000.00		24'000.00		26'814.40	
220.314.00	Manutenzione cucina	2'000.00		1'000.00		519.75	
220.314.01	Riscaldamento	9'000.00					
220.316.00	Costi stabili	6'100.00		7'000.00		7'740.27	
220.318.00	Telefono	500.00					
220.318.01	Assicurazione stabile	2'700.00					
220.319.00	Spese diverse	500.00		500.00		526.00	
220.330.00	Perdita/Rettifica tasse refezione	50.00					
220.352.00	Quota parte Istituto Novaggio	80'000.00		88'000.00		98'578.57	
	RICAVI CORRENTI						
220.423.00	Incasso affitto ns. stabile		20'962.33		21'835.80		22'745.60
220.432.00	Tasse refezione		23'000.00		25'000.00		22'400.00
220.452.00	Contributo Miglieglia		8'729.35		7'737.60		8'369.28
220.452.01	Contributo Curio		11'223.45		9'672.00		5'672.96
220.452.02	Contributo Asiano		4'988.20		4'836.00		5'230.80
220.452.03	Contributo Novaggio		8'729.35		5'803.20		6'276.96
220.452.04	Contributo Pura						2'092.32
220.452.05	Ponte Tresa		1'247.05		967.20		1'046.16
220.461.00	Sussidio cantonale		28'000.00		35'000.00		27'725.70

GESTIONE CORRENTE

	Preventivo 2019		Preventivo 2018		Consuntivo 2017	
	Spese	Ricavi	Spese	Ricavi	Spese	Ricavi
<i>Totale ricavi correnti</i>		106'879.73		110'851.80		101'559.78
<i>Totale spese correnti</i>	167'844.00		158'246.00		171'073.29	
Saldo		60'964.27		47'394.20		69'513.51
221 SCUOLA ELEMENTARE						
SPESE CORRENTI						
221.313.00 Costo della refezione	4'000.00		12'000.00			
221.313.01 Costo refezione x famiglie	1'500.00				19'558.15	
221.318.00 Spese trasporto allievi SE	38'500.00		38'500.00		195'343.07	
221.352.00 Contributo Consorzio SE Bedigliora					600.00	
221.352.01 Contr. frequenza in altre scuole	600.00		600.00		19'079.61	
221.352.02 Direzione unificata	19'200.00		19'000.00		95'034.60	
221.352.03 Quota parte Istituto M. Malcantone	184'000.00		252'000.00		5'717.80	
221.352.04 Affitto Istituto scolastico Novagio	16'000.00		19'300.00		1'352.00	
221.352.05 Contr. refezione Novaggio	4'000.00		4'000.00			
RICAVI CORRENTI						
221.432.00 Rimborso x frequenza		600.00		600.00		600.00
221.434.00 Incasso tassa refezione		1'500.00		4'000.00		1'352.00
221.436.20 Indennità gestione Consorzio SE						3'600.00
221.461.00 Sussidio cantonale docenti		70'000.00		70'000.00		72'227.45
<i>Totale ricavi correnti</i>		72'100.00		74'600.00		77'779.45
<i>Totale spese correnti</i>	267'800.00		345'400.00		336'685.23	
Saldo		195'700.00		270'800.00		258'905.78
222 ALTRE SCUOLE						
SPESE CORRENTI						
222.366.01 Contr. Scuola Media	3'000.00		3'000.00		3'000.00	
222.366.02 Contributo Midnight Sport Lema	3'500.00		3'500.00		2'891.00	
222.366.03 Progetto Prometheus	3'100.00					

GESTIONE CORRENTE		Preventivo 2019		Preventivo 2018		Consuntivo 2017	
		Spese	Ricavi	Spese	Ricavi	Spese	Ricavi
3	SALUTE PUBBLICA E PREVIDENZA SOCIALE						
330	SALUTE PUBBLICA						
	SPESE CORRENTI						
330.318.00	Contributo CVL Lugano	11'600.00		11'600.00		8'205.35	
330.318.02	Contr. serv. medico festivo	1'100.00		1'100.00		1'000.00	
330.351.00	Contr. serv. dentario scolastico	3'100.00		3'100.00		2'976.10	
330.351.01	Contributo al servizio medico scolastico	500.00		500.00		198.00	
330.365.00	Contributi ad associazioni	1'500.00		1'500.00		1'172.40	
	<i>Totale ricavi correnti</i>						
	<i>Totale spese correnti</i>	17'800.00		17'800.00		13'551.85	
	Saldo		17'800.00		17'800.00		13'551.85
332	PREVIDENZA SOCIALE						
	SPESE CORRENTI						
332.361.00	Contributi AM/PC/AVS/AI	142'000.00		150'000.00		137'346.60	
332.361.01	Contributo per collocamento minorenni	10'000.00		10'000.00		6'289.00	
332.361.02	Anziani ospiti in altri Istituti	500.00		500.00			
332.361.03	Contributi assistenza	5'000.00		18'000.00		18'836.23	
332.361.04	Contr. famiglie (Nuova legge)	6'000.00		6'000.00		7'714.50	
332.361.05	Casa per anziani Malcantonese	10'000.00		10'000.00		7'939.50	
332.361.06	Contributo al Cantone (deficit)	59'000.00		59'000.00		59'700.00	
332.362.00	Contr. case per anziani	165'000.00		184'000.00		133'869.06	
332.365.00	Contributi ad associazioni	1'000.00		1'000.00		850.00	
332.365.01	Contributo per il SACD	31'000.00		31'000.00		33'755.30	
332.365.02	Contr. servizio d'appoggio	18'200.00		20'000.00		17'911.38	
332.365.03	Servizi privati e infermieri	8'200.00		5'600.00		1'231.61	
332.366.00	Mantenimento anziani a domicilio	18'900.00		17'800.00		13'856.67	

GESTIONE CORRENTE	Preventivo 2019		Preventivo 2018		Consuntivo 2017	
	Spese	Ricavi	Spese	Ricavi	Spese	Ricavi
Totale ricavi correnti						
Totale spese correnti						
Saldo	474'800.00	474'800.00	512'900.00	512'900.00	439'299.85	439'299.85

GESTIONE CORRENTE		Preventivo 2019		Preventivo 2018		Consuntivo 2017	
		Spese	Ricavi	Spese	Ricavi	Spese	Ricavi
4	CONSTRUZIONI E PROTEZIONE DEL TERRITORIO						
440	STRADE						
	SPESE CORRENTI						
440.301.00	Stipendio operaio comunale	79'175.00		78'326.00		78'325.65	
440.301.01	Stipendio operaio 50 %	33'179.50		32'358.00		20'803.40	
440.301.02	Assegni figli	3'000.00		3'000.00		2'400.00	
440.303.00	Contributi AVS + AF/AFI	10'100.00		10'000.00		8'749.87	
440.304.00	Contributo Cassa Pensione	9'150.00		7'600.00		6'841.10	
440.305.00	Assicurazione infortuni	4'200.00		4'200.00		3'687.20	
440.306.00	Ass. perdita guadagno	1'600.00		1'500.00		436.40	
440.311.00	Acq. attrezzature e manutenzione	4'500.00		4'500.00		2'172.20	
440.311.01	Noleggio mezzi	6'500.00		6'500.00		6'570.00	
440.312.00	Illuminazione pubblica	20'000.00		10'000.00		8'901.90	
440.313.00	Acquisto materiale	9'000.00		9'000.00		6'609.70	
440.313.01	Carburante veicolo comunale	5'000.00		5'000.00		2'695.85	
440.314.00	Manutenzione strade e piazze	50'000.00		30'000.00		66'677.50	
440.314.01	Servizio calla neve	15'000.00		15'000.00		6'453.55	
440.314.02	Servizio calla neve - fisso	2'000.00		2'000.00		2'000.00	
440.315.00	Manutenzione veicolo comunale	7'000.00		7'000.00		10'392.65	
440.318.00	RC + Targhe veicolo comunale	3'000.00		3'000.00		2'326.05	
440.318.01	Telefono operaio comunale	1'500.00		1'500.00		487.85	
440.319.00	Spese diverse	2'000.00		2'000.00			
440.383.00	Rivers. contributi posteggi	2'000.00		2'000.00			
	RICAVI CORRENTI						
440.430.00	Contributi sostitutivi posteggi		2'000.00		2'000.00		2'400.00
440.436.00	Rimborsi AI e malattia		500.00		500.00		2'160.00
440.436.02	Rimborso assegni figli		3'000.00		3'000.00		237.60
440.462.00	Partec. per prestazioni operaio		200.00		200.00		15'817.50
440.462.01	Recupero ALL box Bedigliora		10'000.00		5'500.00		
440.463.00	Partec. da enti propri						

GESTIONE CORRENTE

GESTIONE CORRENTE						
	Preventivo 2019		Preventivo 2018		Consuntivo 2017	
	Spese	Ricavi	Spese	Ricavi	Spese	Ricavi
Totale ricavi correnti		15'700.00		17'700.00		20'615.10
Totale spese correnti	267'904.50		234'484.00		236'530.87	
Saldo		252'204.50		216'784.00		215'915.77
441						
STABILI						
SPESE CORRENTI						
Acquisto attrezzature diverse	2'000.00		2'000.00			
Manutenzione stabili e strutture	5'000.00		3'000.00		4'034.55	
Totale ricavi correnti						
Totale spese correnti	7'000.00		5'000.00		4'034.55	
Saldo		7'000.00		5'000.00		4'034.55
445						
RACCOLTA E ELIMINAZIONE RIFIUTI						
SPESE CORRENTI						
Spese per raccolta vetro	4'000.00		3'200.00		3'761.85	
Spese per raccolta carta	5'500.00		5'500.00		4'722.30	
Spesa per raccolta rifiuti	10'000.00		10'000.00		8'732.60	
Raccolta rifiuti ingombranti	10'000.00		10'000.00		9'990.95	
Raccolta scarti vegetali	22'000.00		22'000.00		21'756.55	
Perdite tasse rifiuti	200.00		200.00			
Raccolta rifiuti	29'000.00		29'000.00		45'041.95	
Smaltimento rifiuti	17'000.00		17'000.00			
Totale ricavi correnti						106.40
Totale spese correnti						51'024.15
Saldo						1'402.25
445						
RICAVI CORRENTI						
Interessi + spese		200.00		52'000.00		
Tassa raccolta rifiuti		50'000.00		1'200.00		
Ricavo dalla carta		1'500.00		500.00		
Ricavo ingombranti + altri		500.00		2'800.00		
Ricavo dal vetro		2'800.00		15'000.00		
Ricavo vendita sacchi		12'500.00		100.00		
Multe		100.00				
445.421.00						
445.434.00						
445.434.01						
445.434.02						
445.434.03						
445.434.04						
445.437.00						

GESTIONE CORRENTE

		Preventivo 2019		Preventivo 2018		Consuntivo 2017	
		Spese	Ricavi	Spese	Ricavi	Spese	Ricavi
445.461.00	Recupero capitale x sciogl. Consorzio						13'825.23
	<i>Totale ricavi correnti</i>		67'600.00		71'600.00		91'977.23
	<i>Totale spese correnti</i>	97'700.00		96'900.00		94'006.20	
	Saldo		30'100.00		25'300.00		2'028.97
446	DEPURAZIONE ACQUE						
	SPESE CORRENTI						
446.314.00	Manutenzione canalizzazioni	8'000.00		8'000.00		5'118.20	
446.314.01	Controllo impianti (bruciatore)	100.00		100.00		2'587.85	
446.330.01	Perdite debitori tasse d'uso	100.00		100.00			
446.352.00	Contr. cons. dep. Magliasina	75'523.61		70'331.46		61'415.35	
	RICAVI CORRENTI						
446.434.00	Tasse canalizzazioni		63'000.00		62'000.00		62'327.35
446.434.01	Tassa allacciamento		2'000.00		2'000.00		
446.434.05	Tasse controllo impianti		100.00		100.00		576.00
	<i>Totale ricavi correnti</i>		65'100.00		64'100.00		62'903.35
	<i>Totale spese correnti</i>	83'723.61		78'531.46		69'121.40	
	Saldo		18'623.61		14'431.46		6'218.05
447	SISTEMAZIONE DEL TERRITORIO						
	SPESE CORRENTI						
447.314.00	Manutenzione biotopo	3'000.00		2'000.00		3'470.00	
447.366.00	Sussidio benzina alchilata	200.00		200.00		100.95	
	RICAVI CORRENTI						
447.461.00	Sussidio biotopo		2'500.00		1'500.00		2'949.50
	<i>Totale ricavi correnti</i>		2'500.00		1'500.00		2'949.50
	<i>Totale spese correnti</i>	3'200.00		2'200.00		3'570.95	
	Saldo		700.00		700.00		621.45

GESTIONE CORRENTE		Preventivo 2019		Preventivo 2018		Consuntivo 2017	
		Spese	Ricavi	Spese	Ricavi	Spese	Ricavi
448	CIMITERO						
	SPESE CORRENTI						
448.314.00	Manutenzione cimitero	1'500.00		1'500.00		300.90	
	RICAVI CORRENTI						
448.434.00	Tasse concessione tombe e loculi		2'000.00		2'000.00		
	<i>Totale ricavi correnti</i>		2'000.00		2'000.00		
	<i>Totale spese correnti</i>	1'500.00		1'500.00		300.90	
	Saldo	500.00		500.00			300.90
449	APPROVIGIONAMENTO IDRICO						
	SPESE CORRENTI						
449.362.01	Consorzio TREMA	5'200.00		5'200.00		5'140.00	
449.363.00	Contributo all'AAP						
	<i>Totale ricavi correnti</i>						
	<i>Totale spese correnti</i>	5'200.00		5'200.00		5'140.00	
	Saldo	5'200.00	5'200.00	5'200.00	5'200.00	5'140.00	5'140.00

GESTIONE CORRENTE		Preventivo 2019		Preventivo 2018		Consuntivo 2017	
		Spese	Ricavi	Spese	Ricavi	Spese	Ricavi
5	FINANZE E ECONOMIA PUBBLICA						
550	IMPOSTE						
	SPESE CORRENTI						
550.318.00	Fattura per riscossione imposte	7'500.00		7'500.00		6'577.90	
550.329.01	Interessi remuneratori	4'000.00		4'000.00		1'567.90	
550.330.00	Condoni, abbandoni e bonifici	5'000.00		5'000.00		621.80	
550.361.00	Contr. alla perequazione	4'000.00		4'000.00		3'249.00	
	RICAVI CORRENTI						
550.400.00	Imposte sul reddito e la sostanza PF		100'000.00				840'000.00
550.400.01	Sopravvenienze di imposta		10'000.00				260'376.80
550.400.02	Imposte alle fonte		16'600.00		10'000.00		17'338.41
550.400.03	Imposta personale		10'000.00		16'600.00		16'600.00
550.400.04	Imposte sul reddito e la sostanza PG		85'000.00		10'000.00		10'000.00
550.402.00	Imposte immobiliari comunali		2'000.00		80'000.00		80'000.00
550.403.00	Imposte speciali (capitale/vincite)		500'000.00		2'000.00		13'186.00
550.444.00	Contributo di livellamento				500'000.00		522'272.00
	<i>Totale ricavi correnti</i>		723'600.00		618'600.00		1'759'773.21
	<i>Totale spese correnti</i>	20'500.00		20'500.00		12'016.60	
	Saldo	703'100.00		598'100.00		1'747'756.61	
551	PARTECIPAZIONE ALLE ENTRATE						
	SPESE CORRENTI						
551.385.00	Riversamento FER	34'578.00		33'500.00		34'393.00	
	RICAVI CORRENTI						
551.410.00	Tasse x uso speciale strade comunali		30'000.00		30'000.00		28'596.00
551.441.00	Partecipazione alle imposte di successione		200.00		200.00		239.05
551.441.01	Rimborso tassa CO2		250.00		250.00		5'792.85
551.441.02	Partecipazione all'imposta immobiliare TUI		5'000.00		5'000.00		

GESTIONE CORRENTE

	Preventivo 2019		Preventivo 2018		Consuntivo 2017	
	Spese	Ricavi	Spese	Ricavi	Spese	Ricavi
551.441.03 Tassa sui cani		2'800.00		2'800.00		2'062.50
551.441.04 Partecipazione alle tasse sul commercio ambulante		100.00		100.00		302.70
551.441.05 Partecipazione alle tasse patenti caccia e pesca		500.00		500.00		34'393.00
551.461.00 Contributi FER		34'578.00		33'500.00		
<i>Totale ricavi correnti</i>		73'428.00		72'350.00		71'386.10
<i>Totale spese correnti</i>	34'578.00		33'500.00		34'393.00	
Saldo	38'850.00		38'850.00		36'993.10	
552 INTERESSI PASSIVI E REDDITO DEI BENI PATRI						
552.318.00 SPESE CORRENTI						
552.318.01 Spese bancarie	800.00		800.00		69.04	
552.318.01 Commissioni su crediti	500.00		500.00		10.00	
552.322.32 Sistemazione ex-SE (II fase)	2'040.00		4'200.00			
552.322.34 Sostituzione pompa compostaggio			260.00			
552.322.35 Canalizzazione Pianca	9'081.00		9'081.00			
552.322.36 Passaggio pedonale Banco			210.00			
552.322.37 Riscatto SE			1'600.00			
552.322.38 Nuova canalizzazione Banco	1'960.00		1'960.00			
552.322.42 Posteggi Cimitero di Banco			1'800.00			
552.322.43 Ammodernamento IDA	8'500.00		8'500.00			
552.322.46 Catasto canalizzazioni			1'500.00			
552.322.47 Ricalcolo contributi LALIA	1'000.00		1'000.00			
552.322.48 SIT x visualizzazione dati	500.00		500.00			
552.322.50 Interessi debiti globale	27'500.00		28'000.00		27'877.89	
552.323.00 Interessi su fondi e legati	105.00		105.00		105.00	
RICAVI CORRENTI						
552.421.00 Interessi su imposte arretrate		7'000.00		7'000.00		4'266.15
552.421.01 Interessi CCP		50.00		100.00		9.90
552.422.00 Interessi su libretti di risparmio						5'475.27
552.422.03 Interessi azienda AP		5'500.00		5'500.00		

GESTIONE CORRENTE		Preventivo 2019		Preventivo 2018		Consuntivo 2017	
		Spese	Ricavi	Spese	Ricavi	Spese	Ricavi
<i>Totale ricavi correnti</i>			12'550.00		12'600.00		9'751.32
<i>Totale spese correnti</i>		51'986.00		60'016.00		28'061.93	
Saldo			39'436.00		47'416.00		18'310.61
555 AMMORTAMENTI							
SPESE CORRENTI							
555.330.00 Rettifica Debitori/Creditori							
555.330.05 Ammortamenti su beni patrimoniali		15'596.69		19'371.82		23'237.11	
555.331.00 Ammortamenti su beni amministrativi		331'554.40		292'004.33		248'602.84	
RICAVI CORRENTI							
555.400.00 Rettifica Debitori/Creditori							
<i>Totale ricavi correnti</i>							
<i>Totale spese correnti</i>		347'151.09		311'376.15		271'839.95	
Saldo			347'151.09		311'376.15		271'839.95
558 ECONOMIA PUBBLICA							
SPESE CORRENTI							
558.365.00 Macello cantonale		280.00		280.00		256.00	
558.365.01 Raccolta interc. carcasse		280.00		280.00		274.30	
<i>Totale ricavi correnti</i>							
<i>Totale spese correnti</i>		560.00		560.00		530.30	
Saldo			560.00		560.00		530.30
559 INDENNITA' CONCESSIONE E PRIVATIVA							
RICAVI CORRENTI							
559.435.00 Vendita energia			1'500.00				

GESTIONE CORRENTE

Preventivo 2019		Preventivo 2018		Consuntivo 2017	
Spese	Ricavi	Spese	Ricavi	Spese	Ricavi
<i>Totale ricavi correnti</i>					
<i>Totale spese correnti</i>					
Saldo					
1'500.00	1'500.00				
TURISMO					
SPESE CORRENTI					
560.362.00 Ente Turistico del Luganese		6'900.00		7'548.45	
560.362.01 Piscina ai Grappoli - gestione		3'100.00		6'509.53	
560.362.02 Biglietti Splash e Spa		2'100.00			
560.362.03 Contributo a Monte Lema SA					
RICAVI CORRENTI					
560.462.00 Vendita biglietti Splash e Spa	1'000.00		2'000.00		884.00
<i>Totale ricavi correnti</i>					
<i>Totale spese correnti</i>					
Saldo					
15'209.53	1'000.00	12'100.00		14'057.98	884.00
	14'209.53	10'100.00			13'173.98

GESTIONE CORRENTE		Preventivo 2019	Preventivo 2018	Consuntivo 2017
3	SPESE CORRENTI	2'372'958.16	2'397'900.26	2'234'475.49
30	SPESE PER IL PERSONALE	378'699.93	358'866.65	338'066.98
300	Onorari ed indennità a autorità, commissioni e magistrati	24'700.00	21'000.00	22'685.90
110.300.00	Onorari e indennità Sindaco e Municipali	24'700.00	21'000.00	22'685.90
301	Stipendi ed indennità al personale amministrativo e d'esercizio	254'320.13	250'226.15	233'068.15
111.301.00	Stipendio segretaria comunale	99'268.43	98'242.95	96'430.10
111.301.01	Stipendio al personale pulizia	2'100.00	1'500.00	1'178.40
111.301.02	Pulizia ambulatorio	600.00	500.00	665.50
111.301.03	Assegno figli	3'000.00	3'000.00	2'400.00
115.301.03	Consorzio Tiro Malcantone	1'803.20	1'803.20	1'803.20
220.301.00	Stipendio alla cuoca	30'194.00	29'496.00	29'061.90
220.301.02	Supplenza cuoca	2'000.00	2'000.00	
440.301.00	Stipendio operaio comunale	79'175.00	78'326.00	78'325.65
440.301.01	Stipendio operaio 50 %	33'179.50	32'358.00	20'803.40
440.301.02	Assegni figli	3'000.00	3'000.00	2'400.00
302	Stipendi ed indennità a docenti	39'529.80	32'440.50	32'400.55
111.302.00	Stipendio aiuto segretaria	39'529.80	32'440.50	32'400.55
303	Contributi AVS, AI, IPG, AD	28'600.00	26'300.00	24'633.28
111.303.00	Contributi AVS + AF/AFI	15'800.00	13'500.00	13'316.71
220.303.00	Contributo AVS + AF/AFI	2'700.00	2'800.00	2'566.70
440.303.00	Contributi AVS + AF/AFI	10'100.00	10'000.00	8'749.87
304	Contributi a casse pensioni e di previdenza	20'050.00	17'800.00	17'090.75
111.304.00	Contributi Cassa Pensione	9'500.00	8'800.00	8'876.50
220.304.00	Contributo Cassa Pensione	1'400.00	1'400.00	1'373.15
440.304.00	Contributo Cassa Pensione	9'150.00	7'600.00	6'841.10
305	Premi assicurazione infortuni e malattie	7'500.00	7'400.00	7'007.20
111.305.00	Assicurazione Infortuni dip.	3'300.00	3'200.00	3'320.00
440.305.00	Assicurazione infortuni	4'200.00	4'200.00	3'687.20

GESTIONE CORRENTE

	Preventivo 2019	Preventivo 2018	Consuntivo 2017
306	4'000.00	3'700.00	1'181.15
Abbigliamenti di servizio, indennità di alloggio e pasti			
111.306.00 Assic. perdita di guadagno	1'900.00	1'800.00	553.88
220.306.00 Ass. perdita di guadagno	500.00	400.00	190.87
440.306.00 Ass. perdita guadagno	1'600.00	1'500.00	436.40
31	464'800.00	441'250.00	384'591.62
SPESE PER BENI E SERVIZI			
310	25'500.00	23'000.00	18'516.22
Materiale d'ufficio, scolastico e stampati			
110.310.00 Materiale e spese x votazioni	3'500.00	3'500.00	444.30
111.310.00 Materiale cancelleria e stampati	3'000.00	3'000.00	3'275.60
111.310.01 Abbonamenti e inserzioni	3'500.00	3'500.00	3'024.50
111.310.02 Assistenza PC	7'000.00	7'000.00	6'237.07
111.310.03 Fotocopiatrice (leasing e copie)	6'500.00	5'000.00	5'340.35
111.310.04 Sito e componenti	1'000.00	1'000.00	194.40
220.310.00 Materiale didattico	1'000.00		
311	20'000.00	20'000.00	9'089.02
Acquisto mobili, macchine, veicoli ed attrezzature			
111.311.00 Acquisto mobilio e macchine per ufficio	2'000.00	2'000.00	107.90
111.311.01 Acquisto programmi elaboratore	4'000.00	4'000.00	74.52
220.311.00 Acquisto materiale x cucina	1'000.00	1'000.00	164.40
440.311.00 Acq. attrezzature e manutenzione	4'500.00	4'500.00	2'172.20
440.311.01 Noleggio mezzi	6'500.00	6'500.00	6'570.00
441.311.00 Acquisto attrezzature diverse	2'000.00	2'000.00	
312	25'200.00	14'650.00	15'488.18
Acqua, energia e combustibili			
111.312.00 Energia elettrica	3'000.00	3'000.00	2'338.00
111.312.02 Luce ambulatorio	1'000.00	1'000.00	711.00
220.312.00 Energia elettrica	1'200.00	650.00	3'537.28
440.312.00 Illuminazione pubblica	20'000.00	10'000.00	8'901.90
313	46'700.00	50'200.00	36'119.95
Materiale di consumo			
111.313.00 Materiale pulizia	200.00	200.00	
220.313.00 Contributo alla refezione	27'000.00	24'000.00	26'814.40
221.313.00 Costo della refezione	4'000.00	12'000.00	
221.313.01 Costo refezione x famiglie	1'500.00		

GESTIONE CORRENTE

	Preventivo 2019	Preventivo 2018	Consuntivo 2017
440.313.00 Acquisto materiale	9'000.00	9'000.00	6'609.70
440.313.01 Carburante veicolo comunale	5'000.00	5'000.00	2'695.85
314 Manutenzione stabili e strutture (prestazione di terzi)	100'600.00	67'600.00	94'534.05
111.314.00 Manutenzione stabili e strutture	3'000.00	3'000.00	2'434.30
220.314.00 Manutenzione cucina	2'000.00	1'000.00	519.75
220.314.01 Riscaldamento	9'000.00		
225.314.00 Manutenzione campanile	2'000.00	2'000.00	937.45
440.314.00 Manutenzione strade e piazze	50'000.00	30'000.00	66'677.50
440.314.01 Servizio calla neve	15'000.00	15'000.00	6'453.55
440.314.02 Servizio calla neve - fisso	2'000.00	2'000.00	2'000.00
441.314.00 Manutenzione stabili e strutture	5'000.00	3'000.00	4'034.55
446.314.00 Manutenzione canalizzazioni	8'000.00	8'000.00	5'118.20
446.314.01 Controllo impianti (bruciatore)	100.00	100.00	2'587.85
447.314.00 Manutenzione biotopo	3'000.00	2'000.00	3'470.00
448.314.00 Manutenzione cimitero	1'500.00	1'500.00	300.90
315 Manutenzione mobili, macchine, veicoli ed attrezzature (prestazione di t	8'000.00	8'000.00	10'392.65
111.315.00 Manutenzione mobilio e macchine d'ufficio	1'000.00	1'000.00	
440.315.00 Manutenzione veicolo comunale	7'000.00	7'000.00	10'392.65
316 Locazioni, affitti, noleggi e tasse d'utilizzazione	6'100.00	7'000.00	7'740.27
220.316.00 Costi stabili	6'100.00	7'000.00	7'740.27
317 Rimborso spese	5'000.00	5'000.00	4'627.90
111.317.00 Francobolli	5'000.00	5'000.00	4'627.90
318 Servizi ed onorari	224'200.00	242'300.00	187'005.93
110.318.00 Spese di rappresentanza (rinfreschi, pranzi, omaggi)	8'000.00	8'000.00	7'019.95
111.318.00 Tasse ccp	3'500.00	3'500.00	3'255.24
111.318.01 Telefono	2'500.00	2'500.00	1'890.30
111.318.02 Spese esecutive	1'000.00	1'000.00	964.25
111.318.03 Assicurazione RC	3'000.00	3'000.00	2'562.80
111.318.04 Onorari e perizie per consulenze	20'000.00	20'000.00	20'766.00
111.318.05 Progetti di massima	10'000.00	10'000.00	10'908.00
111.318.06 Costi amministrativi diversi	1'000.00	1'000.00	100.00
111.318.08 Tecnico comunale	30'000.00	52'800.00	31'583.40
111.318.09 Tassa di giudizio cantonale	500.00	500.00	500.00

Comune di Bedigliora

RICAPITOLAZIONE PREVENTIVO PER GENERE DI CONTO 2019

GESTIONE CORRENTE		Preventivo 2019	Preventivo 2018	Consuntivo 2017
111.318.10	Assicurazione incendi, danni, acqua e natura	4'000.00	3'800.00	3'425.80
111.318.11	Piano finanziario	9'000.00	9'000.00	5'208.35
115.318.00	Spese per aggiornamento mappa	12'500.00	12'000.00	11'623.25
115.318.01	Contributo Corpo Pompieri	500.00		
220.318.00	Telefono	2'700.00		
220.318.01	Assicurazione stabile	38'500.00	38'500.00	19'558.15
221.318.00	Spese trasporto allievi SE	11'600.00	11'600.00	8'205.35
330.318.00	Contributo CVL Lugano	1'100.00	1'100.00	1'000.00
330.318.02	Contr. serv. medico festivo	3'000.00	3'000.00	2'326.05
440.318.00	RC + Targhe veicolo comunale	1'500.00	1'500.00	487.85
440.318.01	Telefono operaio comunale	4'000.00	3'200.00	3'761.85
445.318.00	Spese per raccolta vetro	5'500.00	5'500.00	4'722.30
445.318.01	Spese per raccolta carta	10'000.00	10'000.00	8'732.60
445.318.02	Spesa per raccolta rifiuti	10'000.00	10'000.00	9'990.95
445.318.03	Raccolta rifiuti ingombranti	22'000.00	22'000.00	21'756.55
445.318.05	Raccolta scarti vegetali	7'500.00	7'500.00	6'577.90
550.318.00	Fattura per riscossione imposte	800.00	800.00	69.04
552.318.00	Spese bancarie	500.00	500.00	10.00
552.318.01	Commissioni su crediti			
319	Altre spese per beni e servizi	3'500.00	3'500.00	1'077.45
111.319.01	Altre spese per beni e servizi	1'000.00	1'000.00	551.45
220.319.00	Spese diverse	500.00	500.00	526.00
440.319.00	Spese diverse	2'000.00	2'000.00	
32	INTERESSI PASSIVI	54'686.00	62'716.00	29'550.79
322	Interessi passivi per debiti a media ed a lunga scadenza	50'581.00	58'611.00	27'877.89
552.322.32	Sistemazione ex-SE (II fase)	2'040.00	4'200.00	
552.322.34	Sostituzione pompa compostaggio	9'081.00	260.00	
552.322.35	Canalizzazione Pianca		9'081.00	
552.322.36	Passaggio pedonale Banco		210.00	
552.322.37	Riscatto SE	1'960.00	1'600.00	
552.322.38	Nuova canalizzazione Banco		1'960.00	
552.322.42	Posteggi Cimitero di Banco		1'800.00	
552.322.43	Ammodernamento IDA	8'500.00	8'500.00	
552.322.46	Catasto canalizzazioni	1'000.00	1'500.00	
552.322.47	Ricalcolo contributi LALIA		1'000.00	

GESTIONE CORRENTE		Preventivo 2019	Preventivo 2018	Consuntivo 2017
552.322.48	SIT x visualizzazione dati	500.00	500.00	27'877.89
552.322.50	Interessi debiti globale	27'500.00	28'000.00	105.00
323	Interessi passivi per conti speciali	105.00	105.00	105.00
552.323.00	Interessi su fondi e legati	105.00	105.00	1'567.90
329	Altri interessi passivi	4'000.00	4'000.00	1'567.90
550.329.01	Interessi remuneratori	4'000.00	4'000.00	272'559.15
33	AMMORTAMENTI	352'601.09	316'676.15	
330	Su beni patrimoniali	21'046.69	24'671.82	23'956.31
111.330.01	Perdita affitti box/posteggi	50.00		45.00
115.330.01	Perdita tasse MAF	50.00		52.40
220.330.00	Perdita/Rettifica tasse refezione	50.00		
445.330.01	Perdite tasse rifiuti	200.00	200.00	
446.330.01	Perdite debitori tasse d'uso	100.00	100.00	621.80
550.330.00	Condoni, abbandoni e bonifici	5'000.00	5'000.00	
555.330.00	Rettifica Debitori/Creditori	15'596.69	19'371.82	23'237.11
555.330.05	Ammortamenti su beni patrimoniali	331'554.40	292'004.33	248'602.84
331	Su beni amministrativi: ammortamenti ordinari	331'554.40	292'004.33	589'878.45
555.331.00	Ammortamenti su beni amministrativi	331'554.40	292'004.33	
35	RIMBORSI AD ENTI PUBBLICI	507'523.61	578'831.46	
351	Cantoni	3'600.00	3'600.00	3'174.10
330.351.00	Contr. serv. dentario scolastico	3'100.00	3'100.00	2'976.10
330.351.01	Contributo al servizio medico scolastico	500.00	500.00	198.00
352	Comuni e consorzi comunali	503'923.61	575'231.46	586'704.35
110.352.00	Autorità regionale di protezione	9'500.00	8'000.00	4'949.90
115.352.00	Contributo Ente Regionale PC	16'500.00	17'000.00	16'682.85
115.352.02	Polizia di prossimità	44'400.00	42'800.00	36'770.45
115.352.03	Contributo Commissione Inter. trasporti	1'200.00	1'200.00	601.20

Comune di Bedigliora

RICAPITOLAZIONE PREVENTIVO PER GENERE DI CONTO 2019

GESTIONE CORRENTE		Preventivo 2019	Preventivo 2018	Consuntivo 2017
115.352.04	Comunità tariffale	7'000.00	7'000.00	5'537.00
220.352.00	Quota parte Istituto Novaggio	80'000.00	88'000.00	98'578.57
221.352.00	Contributo Consorzio SE Bedigliora			195'343.07
221.352.01	Contr. frequenza in altre scuole	600.00	600.00	600.00
221.352.02	Direzione unificata	19'200.00	19'000.00	19'079.61
221.352.03	Quota parte Istituto M. Malcantone	184'000.00	252'000.00	95'034.60
221.352.04	Affitto Istituto scolastico Novagio	16'000.00	19'300.00	5'717.80
221.352.05	Contr. refezione Novaggio	4'000.00	4'000.00	1'352.00
445.352.00	Raccolta rifiuti	29'000.00	29'000.00	45'041.95
445.352.01	Smaltimento rifiuti	17'000.00	17'000.00	
446.352.00	Contr. cons. dep. Magliasina	75'523.61	70'331.46	61'415.35
36	CONTRIBUTI PROPRI	578'069.53	604'060.00	521'850.50
361	Cantoni	256'000.00	272'900.00	259'125.83
111.361.00	Altre amministrazioni generali	1'000.00	1'000.00	275.00
115.361.00	Partec, trasporti pubblici	18'500.00	14'400.00	17'776.00
332.361.00	Contributi AM/PC/AVS/AI	142'000.00	150'000.00	137'346.60
332.361.01	Contributo per collocamento minorenni	10'000.00	10'000.00	6'289.00
332.361.02	Anziani ospiti in altri Istituti	500.00	500.00	
332.361.03	Contributi assistenza	5'000.00	18'000.00	18'836.23
332.361.04	Contr. famiglie (Nuova legge)	6'000.00	6'000.00	7'714.50
332.361.05	Casa per anziani Malcantonese	10'000.00	10'000.00	7'939.50
332.361.06	Contributo al Cantone (deficit)	59'000.00	59'000.00	59'700.00
550.361.00	Contr. alla perequazione	4'000.00	4'000.00	3'249.00
362	Comuni e consorzi	197'909.53	211'500.00	165'278.04
225.362.00	Congrua al Parroco	12'300.00	10'000.00	12'211.00
225.362.01	Contr. Chiesa Evangelica	200.00	200.00	
332.362.00	Contr. case per anziani	165'000.00	184'000.00	133'869.06
449.362.01	Consorzio TREMA	5'200.00	5'200.00	5'140.00
560.362.00	Ente Turistico del Luganese	7'700.00	6'900.00	7'548.45
560.362.01	Piscina ai Grappoli - gestione	6'509.53	3'100.00	6'509.53
560.362.02	Biglietti Splash e Spa	1'000.00	2'100.00	
560.362.03	Contributo a Monte Lema SA			
363	Istituti propri			

Comune di Bedigliora

RICAPITOLAZIONE PREVENTIVO PER GENERE DI CONTO 2019

GESTIONE CORRENTE		Preventivo 2019	Preventivo 2018	Consuntivo 2017
449.363.00	Contributo all'AAP	93'960.00	94'160.00	76'128.46
365	Istituzioni private			
111.365.00	Contributi ad associazioni	2'000.00	2'000.00	984.00
111.365.01	Conferenza dei Sindaci	300.00	300.00	300.00
111.365.02	Associazione Comuni Ticinesi	300.00		190.50
111.365.03	Ente Regionale Sviluppo-Luganese	2'600.00	2'600.00	2'540.00
111.365.04	Studio strategico		1'200.00	
111.365.05	Associazione Città dell'energia	600.00	600.00	600.00
111.365.06	Sportello energia REMO	2'900.00	3'000.00	3'121.70
226.365.00	Contributi a società sportive	5'000.00	5'000.00	3'000.00
226.365.01	Contr. attività culturali	10'000.00	10'000.00	1'300.00
226.365.02	Contr. Colonia Malcantonese	1'500.00	1'500.00	700.00
226.365.03	Contr. ASB tassa acqua	300.00	300.00	
226.365.04	Man. stabile Fondazione	8'000.00	8'000.00	7'941.27
330.365.00	Contributi ad associazioni	1'500.00	1'500.00	1'172.40
332.365.00	Contributi ad associazioni	1'000.00	1'000.00	850.00
332.365.01	Contributo per il SACD	31'000.00	31'000.00	33'755.30
332.365.02	Contr. servizio d'appoggio	18'200.00	20'000.00	17'911.38
332.365.03	Servizi privati e infermieri	8'200.00	5'600.00	1'231.61
558.365.00	Macello cantonale	280.00	280.00	256.00
558.365.01	Raccolta interc. carcasse	280.00	280.00	274.30
366	Economie private	30'200.00	25'500.00	21'318.17
115.366.00	Sussidio arcobaleno	1'500.00	1'000.00	1'469.55
222.366.01	Contr. Scuola Media	3'000.00	3'000.00	3'000.00
222.366.02	Contributo Midnight Sport Lema	3'500.00	3'500.00	2'891.00
222.366.03	Progetto Prometheus	3'100.00		
332.366.00	Mantenimento anziani a domicilio	18'900.00	17'800.00	13'856.67
447.366.00	Sussidio benzina alchilata	200.00	200.00	100.95
38	VERSAMENTI A FINANZIAMENTI SPECIALI	36'578.00	35'500.00	97'978.00
383	Contributi sostitutivi per rifugi PC	2'000.00	2'000.00	63'585.00
115.383.01	Rivers. contr. sostitutivi PC			
440.383.00	Rivers. contributi posteggi	2'000.00	2'000.00	63'585.00

GESTIONE CORRENTE		Preventivo 2019	Preventivo 2018	Consuntivo 2017
385	Riversamento al FER	34'578.00	33'500.00	34'393.00
551.385.00	Riversamento FER	34'578.00	33'500.00	34'393.00

GESTIONE CORRENTE		Preventivo 2019	Preventivo 2018	Consuntivo 2017
4	RICAVI CORRENTI	1'199'077.73	1'104'146.80	2'312'334.44
40	IMPOSTE	226'600.00	121'600.00	1'239'901.21
400	Imposte sul reddito e sulla sostanza	136'600.00	36'600.00	1'144'315.21
550.400.00	Imposte sul reddito e la sostanza PF			840'000.00
550.400.01	Sopravvenienze di imposta	100'000.00		260'376.80
550.400.02	Imposte alle fonte	10'000.00	10'000.00	17'338.41
550.400.03	Imposta personale	16'600.00	16'600.00	16'600.00
550.400.04	Imposte sul reddito e la sostanza PG	10'000.00	10'000.00	10'000.00
555.400.00	Rettifica Debitori/Creditori			
401	Imposte sull'utile e sul capitale	3'000.00	3'000.00	2'400.00
111.401.00	Rimborso assegni figli	3'000.00	3'000.00	2'400.00
402	Imposte immobiliari	85'000.00	80'000.00	80'000.00
550.402.00	Imposte immobiliari comunali	85'000.00	80'000.00	80'000.00
403	Imposte speciali su redditi delle persone fisiche	2'000.00	2'000.00	13'186.00
550.403.00	Imposte speciali (capitale/vincite)	2'000.00	2'000.00	13'186.00
41	REGALIE E CONCESSIONI	30'000.00	30'000.00	28'596.00
410	Regalie e concessioni	30'000.00	30'000.00	28'596.00
551.410.00	Tasse x uso speciale strade comunali	30'000.00	30'000.00	28'596.00
42	REDDITI DELLA SOSTANZA	66'852.33	69'215.80	63'803.32
421	Crediti	7'250.00	7'100.00	4'372.55
445.421.00	Interessi + spese	200.00		106.40
552.421.00	Interessi su imposte arretrate	7'000.00	7'000.00	4'266.15
552.421.01	Interessi CCP	50.00	100.00	

RICAPITOLAZIONE PREVENTIVO PER GENERE DI CONTO 2019

GESTIONE CORRENTE		Preventivo 2019	Preventivo 2018	Consuntivo 2017
422	Collocamenti di beni patrimoniali (senza redditi immobiliari)	5'500.00	5'500.00	5'485.17
552.422.00	Interessi su libretti di risparmio			9.90
552.422.03	Interessi azienda AP	5'500.00	5'500.00	5'475.27
423	Redditi immobiliari dei beni patrimoniali	53'602.33	56'115.80	53'845.60
111.423.00	Affitto appartamento	10'800.00	10'800.00	10'800.00
111.423.01	Affitto box e posteggi	16'840.00	18'480.00	12'720.00
220.423.00	Incaso affitto ns. stabile	20'962.33	21'835.80	22'745.60
226.423.00	Recupero affitto Fondazione	5'000.00	5'000.00	7'580.00
427	Redditi immobiliari dei beni amministrativi	500.00	500.00	100.00
115.427.00	Tasse occupazione area pubblica	500.00	500.00	100.00
43	RICAVI PER PRESTAZIONI, VENDITE, TASSE, DIRITTI E MULTE	183'400.00	189'100.00	248'670.25
430	Tasse d'esenzione	2'000.00	2'000.00	63'585.00
115.430.00	Riversamento contr. sostitutivi			
440.430.00	Contributi sostitutivi posteggi	2'000.00	2'000.00	63'585.00
431	Tasse per servizi amministrativi	14'800.00	14'300.00	10'664.30
111.431.00	Tasse di Cancelleria	3'000.00	3'000.00	1'428.70
111.431.01	Tasse per licenze edilizie	3'500.00	3'500.00	4'145.95
111.431.02	Tasse esercizi pubblici	300.00	300.00	400.00
115.431.00	Tasse aggiornamento mappa	5'500.00	5'500.00	4'389.65
115.431.01	Tasse di naturalizzazione	2'000.00	2'000.00	300.00
115.431.02	Tasse misurazione MU93	500.00		
432	Ricavi ospedalieri, di case di cura e refezioni in genere	23'600.00	25'600.00	23'000.00
220.432.00	Tasse refezione			
221.432.00	Rimborso x frequenza	23'000.00	25'000.00	22'400.00
		600.00	600.00	600.00
434	Altre tasse d'utilizzazione e servizi	135'900.00	141'600.00	142'300.95
221.434.00	Incaso tassa refezione			1'352.00
445.434.00	Tassa raccolta rifiuti	1'500.00	4'000.00	51'024.15
445.434.01	Ricavo dalla carta	50'000.00	52'000.00	1'402.25
		1'500.00	1'200.00	

GESTIONE CORRENTE

	Preventivo 2019	Preventivo 2018	Consuntivo 2017
445.434.02 Ricavo ingombranti + altri	500.00	500.00	529.60
445.434.03 Ricavo dal vetro	2'800.00	2'800.00	2'420.60
445.434.04 Ricavo vendita sacchi	12'500.00	15'000.00	22'669.00
446.434.00 Tasse canalizzazioni	63'000.00	62'000.00	62'327.35
446.434.01 Tassa allacciamento	2'000.00	2'000.00	
446.434.05 Tasse controllo impianti	100.00	100.00	576.00
448.434.00 Tasse concessione tombe e loculi	2'000.00	2'000.00	
435 Vendite	1'500.00		
559.435.00 Vendita energia	1'500.00		
436 Rimborsi	4'400.00	4'400.00	6'970.00
111.436.02 Recupero spese di diffida	200.00	200.00	920.00
111.436.03 Recupero spese esecutive	500.00	500.00	50.00
111.436.04 Rimborso per danni a propr. com.	200.00	200.00	
221.436.20 Indennità gestione Consorzio SE	500.00	500.00	3'600.00
440.436.00 Rimborsi AI e malattia	3'000.00	3'000.00	2'400.00
440.436.02 Rimborso assegni figli	1'200.00	1'200.00	2'150.00
437 Multe			
111.437.00 Multe edilizie	1'000.00	1'000.00	2'100.00
115.437.00 Multe	100.00	100.00	50.00
445.437.00 Multe	100.00	100.00	
44 CONTRIBUTI SENZA FINE SPECIFICO	508'850.00	508'850.00	530'669.10
441 Partecipazione alle entrate del Cantone	8'850.00	8'850.00	8'397.10
551.441.00 Partecipazione alle imposte di successione	200.00	200.00	
551.441.01 Rimborso tassa CO2	250.00	250.00	239.05
551.441.02 Partecipazione all'imposta immobiliare TUI	5'000.00	5'000.00	5'792.85
551.441.03 Tassa sui cani	2'800.00	2'800.00	2'062.50
551.441.04 Partecipazione alle tasse sul commercio ambulante	100.00	100.00	
551.441.05 Partecipazione alle tasse patenti caccia e pesca	500.00	500.00	302.70
444 Contributi cantonali	500'000.00	500'000.00	522'272.00
550.444.00 Contributo di livellamento	500'000.00	500'000.00	522'272.00

RICAPITOLAZIONE PREVENTIVO PER GENERE DI CONTO 2019

GESTIONE CORRENTE		Preventivo 2019	Preventivo 2018	Consuntivo 2017
45	RIMBORSI DA ENTI PUBBLICI	34'917.40	29'016.00	28'688.48
452	Comuni e consorzi comunali	34'917.40	29'016.00	28'688.48
220.452.00	Contributo Migliaglia	8'729.35	7'737.60	8'369.28
220.452.01	Contributo Curio	11'223.45	9'672.00	5'672.96
220.452.02	Contributo Astano	4'988.20	4'836.00	5'230.80
220.452.03	Contributo Novaggio	8'729.35	5'803.20	6'276.96
220.452.04	Contributo Pura	1'247.05	967.20	2'092.32
220.452.05	Ponte Tresa			1'046.16
46	CONTRIBUTI PER SPESE CORRENTI	148'458.00	156'365.00	172'006.08
460	Confederazione	100.00	100.00	
115.460.00	Suss. fed. aggiorn. mappa	100.00	100.00	
461	Cantoni	137'158.00	142'065.00	152'906.98
111.461.00	Sussidio agenzia AVS	1'480.00	1'465.00	1'477.00
115.461.01	Sussidio cantonale aggiorna- mento mappa	600.00	600.00	309.10
220.461.00	Sussidio cantonale	28'000.00	35'000.00	27'725.70
221.461.00	Sussidio cantonale docenti	70'000.00	70'000.00	72'227.45
445.461.00	Recupero capitale x sciogl. Consorzio	2'500.00	1'500.00	13'825.23
447.461.00	Sussidio biotopo	34'578.00	33'500.00	2'949.50
551.461.00	Contributi FER			34'393.00
462	Comuni e consorzi comunali	1'200.00	8'700.00	3'281.60
440.462.00	Partec. per prestazioni operaio		6'500.00	2'160.00
440.462.01	Recupero AIL box Bedigliora	200.00	200.00	237.60
560.462.00	Vendita biglietti Splash e Spa	1'000.00	2'000.00	884.00
463	Istituti propri	10'000.00	5'500.00	15'817.50
440.463.00	Partec. da enti propri	10'000.00	5'500.00	15'817.50

RICAPITOLAZIONE PREVENTIVO PER GENERE DI CONTO 2019

GESTIONE CORRENTE		preventivo 2019	preventivo 2018	consuntivo 2017
3	SPESE CORRENTI	2'372'958.16	2'397'900.26	2'234'475.49
30	SPESE PER IL PERSONALE	378'699.93	358'866.65	338'066.98
300	Onorari ed indennità a autorità, commissioni e magistrati	24'700.00	21'000.00	22'685.90
110	POTERE LEGISLATIVO ED ESECUTIVO	24'700.00	21'000.00	22'685.90
301	Stipendi ed indennità al personale amministrativo e d'esercizio	254'320.13	250'226.15	233'068.15
111	AMMINISTRAZIONE GENERALE	104'968.43	103'242.95	100'674.00
115	SICUREZZA PUBBLICA	1'803.20	1'803.20	1'803.20
220	SCUOLA DELL'INFANZIA	32'194.00	31'496.00	29'061.90
440	STRADE	115'354.50	113'684.00	101'529.05
302	Stipendi ed indennità a docenti	39'529.80	32'440.50	32'400.55
111	AMMINISTRAZIONE GENERALE	39'529.80	32'440.50	32'400.55
303	Contributi AVS, AI, IPG, AD	28'600.00	26'300.00	24'633.28
111	AMMINISTRAZIONE GENERALE	15'800.00	13'500.00	13'316.71
220	SCUOLA DELL'INFANZIA	2'700.00	2'800.00	2'566.70
440	STRADE	10'100.00	10'000.00	8'749.87
304	Contributi a casse pensioni e di previdenza	20'050.00	17'800.00	17'090.75
111	AMMINISTRAZIONE GENERALE	9'500.00	8'800.00	8'876.50
220	SCUOLA DELL'INFANZIA	1'400.00	1'400.00	1'373.15
440	STRADE	9'150.00	7'600.00	6'841.10
305	Premi assicurazione infortuni e malattie	7'500.00	7'400.00	7'007.20
111	AMMINISTRAZIONE GENERALE	3'300.00	3'200.00	3'320.00
440	STRADE	4'200.00	4'200.00	3'687.20
306	Abbigliamenti di servizio, indennità di alloggio e pasti	4'000.00	3'700.00	1'181.15
111	AMMINISTRAZIONE GENERALE	1'900.00	1'800.00	553.88
220	SCUOLA DELL'INFANZIA	500.00	400.00	190.87
440	STRADE	1'600.00	1'500.00	436.40

RICAPITOLAZIONE PREVENTIVO PER GENERE DI CONTO 2019

GESTIONE CORRENTE		preventivo 2019	preventivo 2018	consuntivo 2017
31	SPESE PER BENI E SERVIZI	464'800.00	441'250.00	384'591.62
310	Materiale d'ufficio, scolastico e stampati	25'500.00	23'000.00	18'516.22
110	POTERE LEGISLATIVO ED ESECUTIVO	3'500.00	3'500.00	444.30
111	AMMINISTRAZIONE GENERALE	21'000.00	19'500.00	18'071.92
220	SCUOLA DELL'INFANZIA	1'000.00		
311	Acquisto mobili, macchine, veicoli ed attrezzature	20'000.00	20'000.00	9'089.02
111	AMMINISTRAZIONE GENERALE	6'000.00	6'000.00	182.42
220	SCUOLA DELL'INFANZIA	1'000.00	1'000.00	164.40
440	STRADE	11'000.00	11'000.00	8'742.20
441	STABILI	2'000.00	2'000.00	
312	Acqua, energia e combustibili	25'200.00	14'650.00	15'488.18
111	AMMINISTRAZIONE GENERALE	4'000.00	4'000.00	3'049.00
220	SCUOLA DELL'INFANZIA	1'200.00	650.00	3'537.28
440	STRADE	20'000.00	10'000.00	8'901.90
313	Materiale di consumo	46'700.00	50'200.00	36'119.95
111	AMMINISTRAZIONE GENERALE	200.00	200.00	
220	SCUOLA DELL'INFANZIA	27'000.00	24'000.00	26'814.40
221	SCUOLA ELEMENTARE	5'500.00	12'000.00	
440	STRADE	14'000.00	14'000.00	9'305.55
314	Manutenzione stabili e strutture (prestazione di terzi)	100'600.00	67'600.00	94'534.05
111	AMMINISTRAZIONE GENERALE	3'000.00	3'000.00	2'434.30
220	SCUOLA DELL'INFANZIA	11'000.00	1'000.00	519.75
225	CULTO	2'000.00	2'000.00	937.45
440	STRADE	67'000.00	47'000.00	75'131.05
441	STABILI	5'000.00	3'000.00	4'034.55
446	DEPURAZIONE ACQUE	8'100.00	8'100.00	7'706.05
447	SISTEMAZIONE DEL TERRITORIO	3'000.00	2'000.00	3'470.00
448	CIMITERO	1'500.00	1'500.00	300.90

RICAPITOLAZIONE PREVENTIVO PER GENERE DI CONTO 2019

GESTIONE CORRENTE		preventivo 2019	preventivo 2018	consuntivo 2017
315	Manutenzione mobili, macchine, veicoli ed attrezzature (prestazione di terzi)			
	111 AMMINISTRAZIONE GENERALE	8'000.00	8'000.00	10'392.65
	440 STRADE	1'000.00	1'000.00	10'392.65
		7'000.00	7'000.00	
316	Locazioni, affitti, noleggi e tasse d'utilizzazione	6'100.00	7'000.00	7'740.27
	220 SCUOLA DELL'INFANZIA	6'100.00	7'000.00	7'740.27
317	Rimborso spese	5'000.00	5'000.00	4'627.90
	111 AMMINISTRAZIONE GENERALE	5'000.00	5'000.00	4'627.90
318	Servizi ed onorari	224'200.00	242'300.00	187'005.93
	110 POTERE LEGISLATIVO ED ESECUTIVO	8'000.00	8'000.00	7'019.95
	111 AMMINISTRAZIONE GENERALE	75'500.00	98'100.00	75'955.79
	115 SICUREZZA PUBBLICA	21'500.00	21'000.00	16'831.60
	220 SCUOLA DELL'INFANZIA	3'200.00		
	221 SCUOLA ELEMENTARE	38'500.00	38'500.00	19'558.15
	330 SALUTE PUBBLICA	12'700.00	12'700.00	9'205.35
	440 STRADE	4'500.00	4'500.00	2'813.90
	445 RACCOLTA E ELIMINAZIONE RIFIUTI	51'500.00	50'700.00	48'964.25
	550 IMPOSTE	7'500.00	7'500.00	6'577.90
	552 INTERESSI PASSIVI E REDDITO DEI BENI PATRIMONIALI	1'300.00	1'300.00	79.04
319	Altre spese per beni e servizi	3'500.00	3'500.00	1'077.45
	111 AMMINISTRAZIONE GENERALE	1'000.00	1'000.00	551.45
	220 SCUOLA DELL'INFANZIA	500.00	500.00	526.00
	440 STRADE	2'000.00	2'000.00	
32	INTERESSI PASSIVI	54'686.00	62'716.00	29'550.79
322	Interessi passivi per debiti a media ed a lunga scadenza	50'581.00	58'611.00	27'877.89
	552 INTERESSI PASSIVI E REDDITO DEI BENI PATRIMONIALI	50'581.00	58'611.00	27'877.89
323	Interessi passivi per conti speciali	105.00	105.00	105.00
	552 INTERESSI PASSIVI E REDDITO DEI BENI PATRIMONIALI	105.00	105.00	105.00

RICAPITOLAZIONE PREVENTIVO PER GENERE DI CONTO 2019

GESTIONE CORRENTE		preventivo 2019	preventivo 2018	consuntivo 2017
329	Altri interessi passivi	4'000.00	4'000.00	1'567.90
	550 IMPOSTE	4'000.00	4'000.00	1'567.90
33	AMMORTAMENTI	352'601.09	316'676.15	272'559.15
330	Su beni patrimoniali	21'046.69	24'671.82	23'956.31
	111 AMMINISTRAZIONE GENERALE	50.00		45.00
	115 SICUREZZA PUBBLICA	50.00		52.40
	220 SCUOLA DELL'INFANZIA	50.00		
	445 RACCOLTA E ELIMINAZIONE RIFIUTI	200.00	200.00	
	446 DEPURAZIONE ACQUE	100.00	100.00	
	550 IMPOSTE	5'000.00	5'000.00	621.80
	555 AMMORTAMENTI	15'596.69	19'371.82	23'237.11
331	Su beni amministrativi: ammortamenti ordinari	331'554.40	292'004.33	248'602.84
	555 AMMORTAMENTI	331'554.40	292'004.33	248'602.84
35	RIMBORSI AD ENTI PUBBLICI	507'523.61	578'831.46	589'878.45
351	Cantoni	3'600.00	3'600.00	3'174.10
	330 SALUTE PUBBLICA	3'600.00	3'600.00	3'174.10
352	Comuni e consorzi comunali	503'923.61	575'231.46	586'704.35
	110 POTERE LEGISLATIVO ED ESECUTIVO	9'500.00	8'000.00	4'949.90
	115 SICUREZZA PUBBLICA	69'100.00	68'000.00	59'591.50
	220 SCUOLA DELL'INFANZIA	80'000.00	88'000.00	98'578.57
	221 SCUOLA ELEMENTARE	223'800.00	294'900.00	317'127.08
	445 RACCOLTA E ELIMINAZIONE RIFIUTI	46'000.00	46'000.00	45'041.95
	446 DEPURAZIONE ACQUE	75'523.61	70'331.46	61'415.35
36	CONTRIBUTI PROPRI	578'069.53	604'060.00	521'850.50

RICAPITOLAZIONE PREVENTIVO PER GENERE DI CONTO 2019

GESTIONE CORRENTE		preventivo 2019	preventivo 2018	consuntivo 2017
361	Cantoni	256'000.00	272'900.00	259'125.83
	111 AMMINISTRAZIONE GENERALE	1'000.00	1'000.00	275.00
	115 SICUREZZA PUBBLICA	18'500.00	14'400.00	17'776.00
	332 PREVIDENZA SOCIALE	232'500.00	253'500.00	237'825.83
	550 IMPOSTE	4'000.00	4'000.00	3'249.00
362	Comuni e consorzi	197'909.53	211'500.00	165'278.04
	225 CULTO	12'500.00	10'200.00	12'211.00
	332 PREVIDENZA SOCIALE	165'000.00	184'000.00	133'869.06
	449 APPROVIGIONAMENTO IDRICO	5'200.00	5'200.00	5'140.00
	560 TURISMO	15'209.53	12'100.00	14'057.98
363	Istituti propri			
365	Istituzioni private	93'960.00	94'160.00	76'128.46
	111 AMMINISTRAZIONE GENERALE	8'700.00	9'700.00	7'736.20
	226 CULTURA E TEMPO LIBERO	24'800.00	24'800.00	12'941.27
	330 SALUTE PUBBLICA	1'500.00	1'500.00	1'172.40
	332 PREVIDENZA SOCIALE	58'400.00	57'600.00	53'748.29
	558 ECONOMIA PUBBLICA	560.00	560.00	530.30
366	Economie private	30'200.00	25'500.00	21'318.17
	115 SICUREZZA PUBBLICA	1'500.00	1'000.00	1'469.55
	222 ALTRE SCUOLE	9'600.00	6'500.00	5'891.00
	332 PREVIDENZA SOCIALE	18'900.00	17'800.00	13'856.67
	447 SISTEMAZIONE DEL TERRITORIO	200.00	200.00	100.95
38	VERSAMENTI A FINANZIAMENTI SPECIALI	36'578.00	35'500.00	97'978.00
383	Contributi sostitutivi per rifugi PC	2'000.00	2'000.00	63'585.00
	115 SICUREZZA PUBBLICA			63'585.00
	440 STRADE	2'000.00	2'000.00	
385	Riversamento al FER	34'578.00	33'500.00	34'393.00

RICAPITOLAZIONE PREVENTIVO PER GENERE DI CONTO 2019

GESTIONE CORRENTE		preventivo 2019	preventivo 2018	consuntivo 2017
551	PARTECIPAZIONE ALLE ENTRATE	34'578.00	33'500.00	34'393.00

RICAPITOLAZIONE PREVENTIVO PER GENERE DI CONTO 2019

GESTIONE CORRENTE		preventivo 2019	preventivo 2018	consuntivo 2017
4	RICAVI CORRENTI	1'199'077.73	1'104'146.80	2'312'334.44
40	IMPOSTE	226'600.00	121'600.00	1'239'901.21
400	Imposte sul reddito e sulla sostanza	136'600.00	36'600.00	1'144'315.21
550	IMPOSTE	136'600.00	36'600.00	1'144'315.21
401	Imposte sull'utile e sul capitale	3'000.00	3'000.00	2'400.00
111	AMMINISTRAZIONE GENERALE	3'000.00	3'000.00	2'400.00
402	Imposte immobiliari	85'000.00	80'000.00	80'000.00
550	IMPOSTE	85'000.00	80'000.00	80'000.00
403	Imposte speciali su redditi delle persone fisiche	2'000.00	2'000.00	13'186.00
550	IMPOSTE	2'000.00	2'000.00	13'186.00
41	REGALIE E CONCESSIONI	30'000.00	30'000.00	28'596.00
410	Regalie e concessioni	30'000.00	30'000.00	28'596.00
551	PARTECIPAZIONE ALLE ENTRATE	30'000.00	30'000.00	28'596.00
42	REDDITI DELLA SOSTANZA	66'852.33	69'215.80	63'803.32
421	Crediti	7'250.00	7'100.00	4'372.55
445	RACCOLTA E ELIMINAZIONE RIFIUTI	200.00		106.40
552	INTERESSI PASSIVI E REDDITO DEI BENI PATRIMONIALI	7'050.00	7'100.00	4'266.15
422	Collocamenti di beni patrimoniali (senza redditi immobiliari)	5'500.00	5'500.00	5'485.17
552	INTERESSI PASSIVI E REDDITO DEI BENI PATRIMONIALI	5'500.00	5'500.00	5'485.17
423	Redditi immobiliari dei beni patrimoniali	53'602.33	56'115.80	53'845.60
111	AMMINISTRAZIONE GENERALE	27'640.00	29'280.00	23'520.00
220	SCUOLA DELL'INFANZIA	20'962.33	21'835.80	22'745.60

RICAPITOLAZIONE PREVENTIVO PER GENERE DI CONTO 2019

GESTIONE CORRENTE		preventivo 2019	preventivo 2018	consuntivo 2017
226	CULTURA E TEMPO LIBERO	5'000.00	5'000.00	7'580.00
427	Redditi immobiliari dei beni amministrativi	500.00	500.00	100.00
115	SICUREZZA PUBBLICA	500.00	500.00	100.00
43	RICAVI PER PRESTAZIONI, VENDITE, TASSE, DIRITTI E MULTE	183'400.00	189'100.00	248'670.25
430	Tasse d'esenzione	2'000.00	2'000.00	63'585.00
115	SICUREZZA PUBBLICA	2'000.00	2'000.00	63'585.00
440	STRADE	14'800.00	14'300.00	10'684.30
431	Tasse per servizi amministrativi	6'800.00	6'800.00	5'974.65
111	AMMINISTRAZIONE GENERALE	8'000.00	7'500.00	4'689.65
115	SICUREZZA PUBBLICA	23'600.00	25'600.00	23'000.00
432	Ricavi ospedalieri, di case di cura e refezioni in genere	23'000.00	25'000.00	22'400.00
220	SCUOLA DELL'INFANZIA	600.00	600.00	600.00
221	SCUOLA ELEMENTARE	135'900.00	141'600.00	142'300.95
434	Altre tasse d'utilizzazione e servizi	1'500.00	4'000.00	1'352.00
221	SCUOLA ELEMENTARE	67'300.00	71'500.00	78'045.60
445	RACCOLTA E ELIMINAZIONE RIFIUTI	65'100.00	64'100.00	62'903.35
446	DEPURAZIONE ACQUE	2'000.00	2'000.00	
448	CIMITERO	1'500.00		
435	Vendite	1'500.00		
559	INDENNITA' CONCESSIONE E PRIVATIVA	4'400.00	4'400.00	6'970.00
436	Rimborsi	900.00	900.00	970.00
111	AMMINISTRAZIONE GENERALE	3'500.00	3'500.00	3'600.00
221	SCUOLA ELEMENTARE	1'200.00	1'200.00	2'400.00
440	STRADE			2'150.00
437	Multe	1'000.00	1'000.00	2'100.00
111	AMMINISTRAZIONE GENERALE			

RICAPITOLAZIONE PREVENTIVO PER GENERE DI CONTO 2019

GESTIONE CORRENTE		preventivo 2019	preventivo 2018	consuntivo 2017
115	SICUREZZA PUBBLICA	100.00	100.00	50.00
445	RACCOLTA E ELIMINAZIONE RIFIUTI	100.00	100.00	
44	CONTRIBUTI SENZA FINE SPECIFICO	508'850.00	508'850.00	530'669.10
441	Partecipazione alle entrate del Cantone	8'850.00	8'850.00	8'397.10
551	PARTECIPAZIONE ALLE ENTRATE	8'850.00	8'850.00	8'397.10
444	Contributi cantonali	500'000.00	500'000.00	522'272.00
550	IMPOSTE	500'000.00	500'000.00	522'272.00
45	RIMBORSI DA ENTI PUBBLICI	34'917.40	29'016.00	28'688.48
452	Comuni e consorzi comunali	34'917.40	29'016.00	28'688.48
220	SCUOLA DELL'INFANZIA	34'917.40	29'016.00	28'688.48
46	CONTRIBUTI PER SPESE CORRENTI	148'458.00	156'365.00	172'006.08
460	Confederazione	100.00	100.00	
115	SICUREZZA PUBBLICA	100.00	100.00	
461	Cantoni	137'158.00	142'065.00	152'906.98
111	AMMINISTRAZIONE GENERALE	1'480.00	1'465.00	1'477.00
115	SICUREZZA PUBBLICA	600.00	600.00	309.10
220	SCUOLA DELL'INFANZIA	28'000.00	35'000.00	27'725.70
221	SCUOLA ELEMENTARE	70'000.00	70'000.00	72'227.45
445	RACCOLTA E ELIMINAZIONE RIFIUTI	2'500.00	1'500.00	13'825.23
447	SISTEMAZIONE DEL TERRITORIO	34'578.00	33'500.00	2'949.50
551	PARTECIPAZIONE ALLE ENTRATE	1'200.00	8'700.00	34'393.00
462	Comuni e consorzi comunali			3'281.60
440	STRADE	200.00	6'700.00	2'397.60
560	TURISMO	1'000.00	2'000.00	884.00

RICAPITOLAZIONE PREVENTIVO PER GENERE DI CONTO 2019

GESTIONE CORRENTE

	preventivo 2019	preventivo 2018	consuntivo 2017
463 Istituti propri	10'000.00	5'500.00	15'817.50
440 STRADE	10'000.00	5'500.00	15'817.50

PREVENTIVO 2019

Ricapitolazione per genere di conto - riassunto

GESTIONE CORRENTE		Preventivo 2019	Preventivo 2018	Consuntivo 2017
3	SPESE CORRENTI	2'372'958.16	2'397'900.26	2'234'475.49
30	SPESE PER IL PERSONALE	378'699.93	358'866.65	338'066.98
31	SPESE PER BENI E SERVIZI	464'800.00	441'250.00	384'591.62
32	INTERESSI PASSIVI	54'686.00	62'716.00	29'550.79
33	AMMORTAMENTI	352'601.09	316'676.15	272'559.15
35	RIMBORSI AD ENTI PUBBLICI	507'523.61	578'831.46	589'878.45
36	CONTRIBUTI PROPRI	578'069.53	604'060.00	521'850.50
38	VERSAMENTI A FINANZIAMENTI SPECIALI	36'578.00	35'500.00	97'978.00
4	RICAVI CORRENTI	1'199'077.73	1'104'146.80	2'312'334.44
40	IMPOSTE	226'600.00	121'600.00	1'239'901.21
41	REGALIE E CONCESSIONI	30'000.00	30'000.00	28'596.00
42	REDDITI DELLA SOSTANZA	66'852.33	69'215.80	63'803.32
43	RICAVI PER PRESTAZIONI, VENDITE, TASSE, DIRITTI E MULTE	183'400.00	189'100.00	248'670.25
44	CONTRIBUTI SENZA FINE SPECIFICA	508'850.00	508'850.00	530'669.10
45	RIMBORSI DA ENTI PUBBLICI	34'917.40	29'016.00	28'688.48
46	CONTRIBUTI PER SPESE CORRENTI	148'458.00	156'365.00	172'006.08

GESTIONE CORRENTE		preventivo 2019	preventivo 2018	consuntivo 2017
3	SPESE CORRENTI	2'372'958.16	2'397'900.26	2'234'475.49
30	SPESE PER IL PERSONALE	378'699.93	358'866.65	338'066.98
300	Onorari ed indennità a autorità, commissioni e magistrati	24'700.00	21'000.00	22'685.90
301	Stipendi ed indennità al personale amministrativo e d'esercizio	254'320.13	250'226.15	233'068.15
302	Stipendi ed indennità a docenti	39'529.80	32'440.50	32'400.55
303	Contributi AVS, AI, IPG, AD	28'600.00	26'300.00	24'633.28
304	Contributi a casse pensioni e di previdenza	20'050.00	17'800.00	17'090.75
305	Premi assicurazione infortuni e malattie	7'500.00	7'400.00	7'007.20
306	Abbigliamenti di servizio, indennità di alloggio e pasti	4'000.00	3'700.00	1'181.15
31	SPESE PER BENI E SERVIZI	464'800.00	441'250.00	384'591.62
310	Materiale d'ufficio, scolastico e stampati	25'500.00	23'000.00	18'516.22
311	Acquisto mobili, macchine, veicoli ed attrezzature	20'000.00	20'000.00	9'089.02
312	Acqua, energia e combustibili	25'200.00	14'650.00	15'488.18
313	Materiale di consumo	46'700.00	50'200.00	36'119.95
314	Manutenzione stabili e strutture (prestazione di terzi)	100'600.00	67'600.00	94'534.05
315	Manutenzione mobili, macchine, veicoli ed attrezzature (prestazione di terzi)	8'000.00	8'000.00	10'392.65
316	Locazioni, affitti, noleggi e tasse d'utilizzazione	6'100.00	7'000.00	7'740.27
317	Rimborso spese	5'000.00	5'000.00	4'627.90
318	Servizi ed onorari	224'200.00	242'300.00	187'005.93
319	Altre spese per beni e servizi	3'500.00	3'500.00	1'077.45
32	INTERESSI PASSIVI	54'686.00	62'716.00	29'550.79
322	Interessi passivi per debiti a media ed a lunga scadenza	50'581.00	58'611.00	27'877.89
323	Interessi passivi per conti speciali	105.00	105.00	105.00
329	Altri interessi passivi	4'000.00	4'000.00	1'567.90
33	AMMORTAMENTI	352'601.09	316'676.15	272'559.15
330	Su beni patrimoniali	21'046.69	24'671.82	23'956.31
331	Su beni amministrativi: ammortamenti ordinari	331'554.40	292'004.33	248'602.84

RICAPITOLAZIONE PREVENTIVO PER GENERE DI CONTO 2019

GESTIONE CORRENTE		preventivo 2019	preventivo 2018	consuntivo 2017
35	RIMBORSI AD ENTI PUBBLICI	507'523.61	578'831.46	589'878.45
351	Cantoni	3'600.00	3'600.00	3'174.10
352	Comuni e consorzi comunali	503'923.61	575'231.46	586'704.35
36	CONTRIBUTI PROPRI	578'069.53	604'060.00	521'850.50
361	Cantoni	256'000.00	272'900.00	259'125.83
362	Comuni e consorzi	197'909.53	211'500.00	165'278.04
363	Istituti propri	93'960.00	94'160.00	76'128.46
365	Istituzioni private	30'200.00	25'500.00	21'318.17
366	Economie private			
38	VERSAMENTI A FINANZIAMENTI SPECIALI	36'578.00	35'500.00	97'978.00
383	Contributi sostitutivi per rifugi PC	2'000.00	2'000.00	63'585.00
385	Riversamento al FER	34'578.00	33'500.00	34'393.00

GESTIONE CORRENTE		preventivo 2019	preventivo 2018	consuntivo 2017
4	RICAVI CORRENTI	1'199'077.73	1'104'146.80	2'312'334.44
40	IMPOSTE	226'600.00	121'600.00	1'239'901.21
400	Imposte sul reddito e sulla sostanza	136'600.00	36'600.00	1'144'315.21
401	Imposte sull'utile e sul capitale	3'000.00	3'000.00	2'400.00
402	Imposte immobiliari	85'000.00	80'000.00	80'000.00
403	Imposte speciali su redditi delle persone fisiche	2'000.00	2'000.00	13'186.00
41	REGALIE E CONCESSIONI	30'000.00	30'000.00	28'596.00
410	Regalie e concessioni	30'000.00	30'000.00	28'596.00
42	REDDITI DELLA SOSTANZA	66'852.33	69'215.80	63'803.32
421	Crediti	7'250.00	7'100.00	4'372.55
422	Collocamenti di beni patrimoniali (senza redditi immobiliari)	5'500.00	5'500.00	5'485.17
423	Redditi immobiliari dei beni patrimoniali	53'602.33	56'115.80	53'845.60
427	Redditi immobiliari dei beni amministrativi	500.00	500.00	100.00
43	RICAVI PER PRESTAZIONI, VENDITE, TASSE, DIRITTI E MULTE	183'400.00	189'100.00	248'670.25
430	Tasse d'esenzione	2'000.00	2'000.00	63'585.00
431	Tasse per servizi amministrativi	14'800.00	14'300.00	10'664.30
432	Ricavi ospedalieri, di cura e refezioni in genere	23'600.00	25'600.00	23'000.00
434	Altre tasse d'utilizzazione e servizi	135'900.00	141'600.00	142'300.95
435	Vendite	1'500.00		
436	Rimborsi	4'400.00	4'400.00	6'970.00
437	Multe	1'200.00	1'200.00	2'150.00
44	CONTRIBUTI SENZA FINE SPECIFICO	508'850.00	508'850.00	530'669.10
441	Partecipazione alle entrate del Cantone	8'850.00	8'850.00	8'397.10
444	Contributi cantonali	500'000.00	500'000.00	522'272.00
45	RIMBORSI DA ENTI PUBBLICI	34'917.40	29'016.00	28'688.48

RICAPITOLAZIONE PREVENTIVO PER GENERE DI CONTO 2019

GESTIONE CORRENTE		preventivo 2019	preventivo 2018	consuntivo 2017
452	Comuni e consorzi comunali	34'917.40	29'016.00	28'688.48
46	CONTRIBUTI PER SPESE CORRENTI	148'458.00	156'365.00	172'006.08
460	Confederazione	100.00	100.00	152'906.98
461	Cantoni	137'158.00	142'065.00	3'281.60
462	Comuni e consorzi comunali	1'200.00	8'700.00	15'817.50
463	Istituti propri	10'000.00	5'500.00	

INVESTIMENTI		Preventivo 2019		Preventivo 2018		Consuntivo 2017	
		Spese	Ricavi	Spese	Ricavi	Spese	Ricavi
1	AMMINISTRAZIONE GENERALE E			228'360.00	228'360.00	126'825.80	126'825.80
2	EDUCAZIONE			80'000.00	80'000.00	406'248.34	314'282.36
4	COSTRUZIONI E PROTEZIONE			576'068.00	40'000.00	227'984.70	91'965.98
5	FINANZE ED ECONOMIA				536'068.00		36'318.00
						271'839.95	191'666.70
							271'839.95
	TOTALE SPESE E RICAVI			884'428.00	40'000.00	761'058.84	622'440.31
	FABBISOGNO				844'428.00		138'618.53
	RISULTATO D'ESERCIZIO						761'058.84
	TOTALI			884'428.00	884'428.00	761'058.84	

RIASSUNTO DEL PREVENTIVO 2019

	preventivo 2019	preventivo 2018	consuntivo 2017
<u>Conto di gestione corrente</u>			
Uscite correnti	2'041'403.76	2'105'895.93	1'985'872.65
Ammortamenti amministrativi	331'554.40	292'004.33	248'602.84
Addebiti interni			
Totale spese correnti	2'372'958.16	2'397'900.26	2'234'475.49
Entrate correnti	1'199'077.73	1'104'146.80	2'312'334.44
Accrediti interni			
Totale ricavi correnti	1'199'077.73	1'104'146.80	2'312'334.44
Fabbisogno d'imposta / Risultato d'esercizio		1'293'753.46	77'858.95
Gettito imposta comunale	MP 100	906'600.00	
Risultato d'esercizio	-262'280.43	-387'153.46	
<u>Conto degli investimenti in beni amministrativi</u>			
Uscite per investimenti		884'428.00	761'058.84
Entrate per investimenti		40'000.00	350'600.36
Onere netto per investimenti		844'428.00	410'458.48
<u>Conto di chiusura</u>			
Onere netto per investimenti		844'428.00	410'458.48
Ammortamenti amministrativi	331'554.40	292'004.33	248'602.84
Risultato d'esercizio	-262'280.43	-387'153.46	77'858.95
Autofinanziamento			
Risultato totale			
	69'273.97	-95'149.13	326'461.79
	69'273.97	-939'577.13	-83'996.69

PREVENTIVO 2019 RIPARTIZIONE FUNZIONALE PER GENERE DI CONTO

GESTIONE CORRENTE		0	1	2	3	4	5	6	7	8	9	Totale
SPESE CORRENTI		Amministrazione generale	Sicurezza pubblica	Educazione	Cultura e tempo libero	Salute pubblica	Previdenza sociale	Traffico	Ambiente e territorio	Economia pubblica	Finanze e imposte	
30	SPESE PER IL PERSONALE	167'198	14'590	48'151			11'357	137'405				378'700
31	SPESE PER BENI E SERVIZI	135'200	21'500	95'000	2'000	12'700		125'500	64'100		8'800	464'800
32	INTERESSI PASSIVI										54'686	54'686
33	AMMORTAMENTI	50	50						200		352'301	352'601
35	RIMBORSI AD ENTI PUBBLICI	9'500	60'900	303'800		3'600		8'200	121'524			507'524
36	CONTRIBUTI PROPRI	5'200		3'000	51'410	28'600	387'700	20'000	8'660	10'300	63'200	578'070
38	VERSAMENTI A FINANZIAMENTI SPECIALI							2'000	34'578			36'578
3	SPESE CORRENTI	317'148	97'040	449'951	53'410	44'900	399'057	293'105	229'062	10'300	478'987	2'372'958

PREVENTIVO 2019 RIPARTIZIONE FUNZIONALE PER GENERE DI CONTO

GESTIONE CORRENTE		0	1	2	3	4	5	6	7	8	9	Totale
RICAVI CORRENTI		Amminist.ne generale	Sicurezza pubblica	Educazione	Cultura e tempo libero	Salute pubblica	Previdenza sociale	Traffico	Ambiente e territorio	Economia pubblica	Finanze e imposte	
40	IMPOSTE	3'000									223'600	226'600
41	REGALIE E CONCESSIONI									30'000		30'000
42	REDDITI DELLA SOSTANZA		500		5'000						61'352	66'852
43	RICAVI PER PRESTAZIONI, VENDITE, TAS	11'600	8'100	25'100				2'500	134'400	1'500	200	183'400
44	CONTRIBUTI SENZA FINE SPECIFICO										508'850	508'850
45	RIMBORSI DA ENTI PUBBLICI			34'917								34'917
46	CONTRIBUTI PER SPESE CORRENTI		700	98'000	1'000		1'480	10'000	37'078	200		148'458
4	RICAVI CORRENTI	14'600	9'300	158'017	6'000		1'480	12'500	171'478	31'700	794'002	1'199'078
	Maggiore spesa	302'548	87'740	291'933	47'410	44'900	397'577	280'605	57'584	-21'400	-315'015	1'173'880

INDICATORI FINANZIARI SUL PREVENTIVO

[illegible]

PREVENTIVO 2019 Gestione corrente - Ripartizione funzionale

		costi	ricavi	saldo
0	AMMINISTRAZIONE GENERALE	fr. 317'147.68	fr. 14'600.00	fr. 302'547.68
01	Potere legislativo ed esecutivo	fr. 45'700.00	fr. 0.00	fr. 45'700.00
011	Potere legislativo	fr. 13'000.00	fr. 0.00	fr. 13'000.00
012	Potere esecutivo	fr. 32'700.00	fr. 0.00	fr. 32'700.00
02	Amministrazione generale	fr. 254'847.68	fr. 11'500.00	fr. 243'347.68
020	Amministrazione delle finanze e delle contribuzioni	fr. 13'100.00	fr. 500.00	fr. 12'600.00
029	Altre amministrazioni generali	fr. 241'747.68	fr. 11'000.00	fr. 230'747.68
09	Compiti non ripartibili	fr. 16'600.00	fr. 3'100.00	fr. 13'500.00
090	Compiti non ripartibili	fr. 16'600.00	fr. 3'100.00	fr. 13'500.00
1	SICUREZZA PUBBLICA	fr. 97'040.05	fr. 9'300.00	fr. 87'740.05
10	Protezione giuridica	fr. 21'836.85	fr. 9'200.00	fr. 12'636.85
100	Registro fondiario, pesi e misure	fr. 9'050.00	fr. 6'700.00	fr. 2'350.00
101	Controllo abitanti	fr. 12'786.85	fr. 2'000.00	fr. 10'786.85
109	Altri servizi giuridici	fr. 0.00	fr. 500.00	fr. -500.00
11	Polizia	fr. 44'400.00	fr. 100.00	fr. 44'300.00
113	Corpo di polizia	fr. 44'400.00	fr. 100.00	fr. 44'300.00
14	Polizia del fuoco	fr. 12'500.00	fr. 0.00	fr. 12'500.00
140	Polizia del fuoco	fr. 12'500.00	fr. 0.00	fr. 12'500.00
15	Difesa nazionale militare	fr. 1'803.20	fr. 0.00	fr. 1'803.20
151	Istruzione militare	fr. 1'803.20	fr. 0.00	fr. 1'803.20
16	Difesa nazionale civile	fr. 16'500.00	fr. 0.00	fr. 16'500.00
160	Protezione civile	fr. 16'500.00	fr. 0.00	fr. 16'500.00
2	EDUCAZIONE	fr. 449'950.85	fr. 158'017.40	fr. 291'933.45
20	Scuole dell'infanzia	fr. 167'794.00	fr. 85'917.40	fr. 81'876.60
200	Scuole dell'infanzia	fr. 167'794.00	fr. 85'917.40	fr. 81'876.60
21	Scuole pubbliche	fr. 262'956.85	fr. 72'100.00	fr. 190'856.85
210	Scuole elementari	fr. 259'956.85	fr. 72'100.00	fr. 187'856.85
212	Scuole medie	fr. 3'000.00	fr. 0.00	fr. 3'000.00
2x	Diversi - EDUCAZIONE	fr. 19'200.00	fr. 0.00	fr. 19'200.00
2xx	Diversi - EDUCAZIONE	fr. 19'200.00	fr. 0.00	fr. 19'200.00
3	CULTURA E TEMPO LIBERO	fr. 53'409.53	fr. 6'000.00	fr. 47'409.53
30	Promozione culturale	fr. 13'100.00	fr. 0.00	fr. 13'100.00
309	Altra promozione culturale	fr. 13'100.00	fr. 0.00	fr. 13'100.00
34	Sport	fr. 5'000.00	fr. 0.00	fr. 5'000.00
340	Sport	fr. 5'000.00	fr. 0.00	fr. 5'000.00
35	Altre attività di tempo libero	fr. 20'809.53	fr. 6'000.00	fr. 14'809.53
350	Altre attività di tempo libero	fr. 20'809.53	fr. 6'000.00	fr. 14'809.53
39	Culto	fr. 14'500.00	fr. 0.00	fr. 14'500.00
390	Culto	fr. 14'500.00	fr. 0.00	fr. 14'500.00
4	SALUTE PUBBLICA	fr. 44'900.00	fr. 0.00	fr. 44'900.00
44	Cure ambulatorie	fr. 8'200.00	fr. 0.00	fr. 8'200.00
440	Cure ambulatorie	fr. 8'200.00	fr. 0.00	fr. 8'200.00
45	Lotta profilattica contro le malattie	fr. 1'500.00	fr. 0.00	fr. 1'500.00
459	Lotta contro altre malattie	fr. 1'500.00	fr. 0.00	fr. 1'500.00
46	Servizio medico scolastico	fr. 3'100.00	fr. 0.00	fr. 3'100.00
460	Servizio medico scolastico	fr. 3'100.00	fr. 0.00	fr. 3'100.00
49	Altri compiti per la salute	fr. 32'100.00	fr. 0.00	fr. 32'100.00
490	Altri compiti per la salute	fr. 32'100.00	fr. 0.00	fr. 32'100.00

PREVENTIVO 2019 Gestione corrente - Ripartizione funzionale

		costi	ricavi	saldo
5	PREVIDENZA SOCIALE	fr. 399'056.85	fr. 1'480.00	fr. 397'576.85
50	Assicurazione vecchiaia e superstiti e contribu	fr. 11'356.85	fr. 0.00	fr. 11'356.85
500	Assicurazione vecchiaia e superstiti	fr. 10'091.85	fr. 0.00	fr. 10'091.85
501	Contributi comunali a fondi centrali di previdenza social	fr. 1'265.00	fr. 0.00	fr. 1'265.00
52	Assicurazione malattia	fr. 142'000.00	fr. 0.00	fr. 142'000.00
520	Assicurazione malattia	fr. 142'000.00	fr. 0.00	fr. 142'000.00
54	Protezione della gioventù	fr. 16'000.00	fr. 0.00	fr. 16'000.00
540	Protezione della gioventù	fr. 16'000.00	fr. 0.00	fr. 16'000.00
55	Invalidità	fr. 0.00	fr. 1'480.00	fr. -1'480.00
550	Invalidità	fr. 0.00	fr. 1'480.00	fr. -1'480.00
57	Case per anziani	fr. 175'500.00	fr. 0.00	fr. 175'500.00
570	Case per anziani	fr. 175'500.00	fr. 0.00	fr. 175'500.00
58	Assistenza	fr. 54'200.00	fr. 0.00	fr. 54'200.00
580	Assistenza agli anziani	fr. 49'200.00	fr. 0.00	fr. 49'200.00
581	Aiuto agli indigenti (assistenza)	fr. 5'000.00	fr. 0.00	fr. 5'000.00
6	TRAFFICO	fr. 293'104.50	fr. 12'500.00	fr. 280'604.50
61	Strade cantonali	fr. 18'500.00	fr. 0.00	fr. 18'500.00
610	Strade cantonali	fr. 18'500.00	fr. 0.00	fr. 18'500.00
62	Strade comunali	fr. 264'904.50	fr. 12'500.00	fr. 252'404.50
620	Rete stradale comunale	fr. 262'904.50	fr. 10'500.00	fr. 252'404.50
621	Posteggi ed autosili	fr. 2'000.00	fr. 2'000.00	fr. 0.00
65	Traffico regionale	fr. 1'500.00	fr. 0.00	fr. 1'500.00
651	Aziende del traffico locali	fr. 1'500.00	fr. 0.00	fr. 1'500.00
69	Altro traffico	fr. 8'200.00	fr. 0.00	fr. 8'200.00
690	Altro traffico	fr. 8'200.00	fr. 0.00	fr. 8'200.00
7	PROTEZIONE DELL'AMBIENTE E SISTEMAZIONE DEL TERRITORIO	fr. 229'061.61	fr. 171'478.00	fr. 57'583.61
70	Approvvigionamento idrico	fr. 0.00	fr. 0.00	fr. 0.00
700	Approvvigionamento idrico	fr. 0.00	fr. 0.00	fr. 0.00
71	Eliminazione delle acque luride	fr. 83'623.61	fr. 65'100.00	fr. 18'523.61
710	Eliminazione delle acque luride	fr. 83'623.61	fr. 65'100.00	fr. 18'523.61
72	Eliminazione rifiuti	fr. 97'700.00	fr. 67'300.00	fr. 30'400.00
720	Eliminazione rifiuti	fr. 97'700.00	fr. 67'300.00	fr. 30'400.00
73	Macelli pubblici	fr. 280.00	fr. 0.00	fr. 280.00
730	Macelli pubblici	fr. 280.00	fr. 0.00	fr. 280.00
74	Cimiteri e seppellimento	fr. 1'500.00	fr. 2'000.00	fr. -500.00
740	Cimiteri e seppellimento	fr. 1'500.00	fr. 2'000.00	fr. -500.00
77	Protezione della natura	fr. 8'200.00	fr. 2'500.00	fr. 5'700.00
770	Protezione della natura	fr. 8'200.00	fr. 2'500.00	fr. 5'700.00
78	Altra protezione dell'ambiente	fr. 37'758.00	fr. 34'578.00	fr. 3'180.00
781	Eliminazione di cadaveri di animali	fr. 280.00	fr. 0.00	fr. 280.00
789	Altre immissioni	fr. 37'478.00	fr. 34'578.00	fr. 2'900.00
8	ECONOMIA PUBBLICA	fr. 10'300.00	fr. 31'700.00	fr. -21'400.00
83	Turismo	fr. 10'300.00	fr. 0.00	fr. 10'300.00
830	Turismo	fr. 10'300.00	fr. 0.00	fr. 10'300.00
86	Energia	fr. 0.00	fr. 31'700.00	fr. -31'700.00
860	Elettricità	fr. 0.00	fr. 31'700.00	fr. -31'700.00
9	FINANZE ED IMPOSTE	fr. 478'987.09	fr. 794'002.33	fr. -315'015.24
90	Imposte	fr. 16'500.00	fr. 223'600.00	fr. -207'100.00

PREVENTIVO 2019 Gestione corrente - Ripartizione funzionale

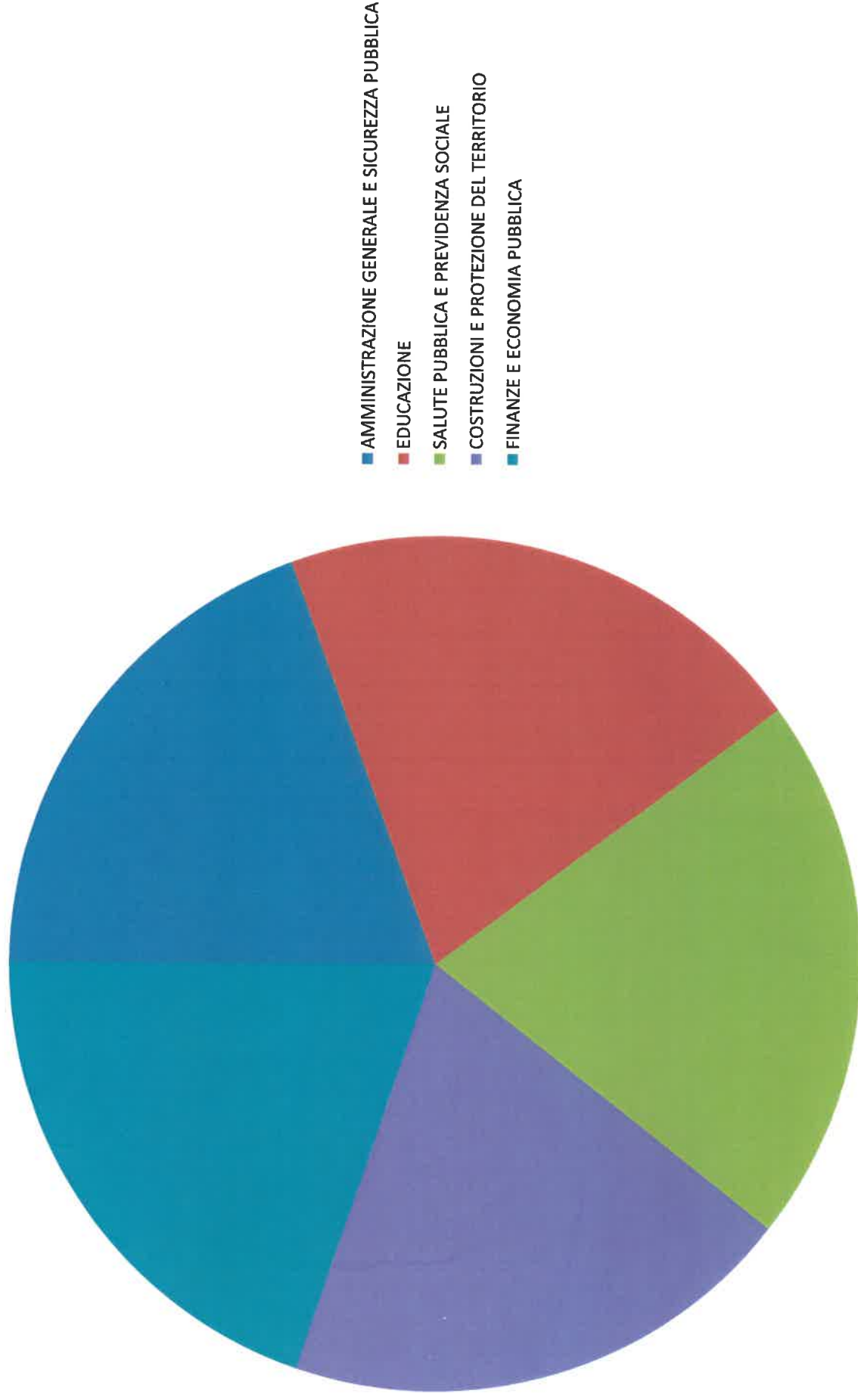
		costi	ricavi	saldo
900	Imposte	fr. 16'500.00	fr. 223'600.00	fr. -207'100.00
92	Perequazione finanziaria	fr. 63'000.00	fr. 500'000.00	fr. -437'000.00
921	Cantone - Comuni	fr. 4'000.00	fr. 500'000.00	fr. -496'000.00
922	Comuni - Cantone	fr. 59'000.00	fr. 0.00	fr. 59'000.00
93	Parte alle entrate di altri enti pubblici	fr. 0.00	fr. 6'050.00	fr. -6'050.00
930	Partecipazione alle entrate della Confederazione	fr. 0.00	fr. 250.00	fr. -250.00
931	Parte comunale alle imposte cantonali	fr. 0.00	fr. 5'200.00	fr. -5'200.00
932	Parte comunale a patenti e regalie	fr. 0.00	fr. 500.00	fr. -500.00
933	Parte comunale a tasse cantonali	fr. 0.00	fr. 100.00	fr. -100.00
94	Gestione del patrimonio e dei debiti	fr. 51'986.00	fr. 61'352.33	fr. -9'366.33
940	Interessi	fr. 51'986.00	fr. 12'750.00	fr. 39'236.00
942	Immobili patrimoniali	fr. 0.00	fr. 48'602.33	fr. -48'602.33
99	Spese non ripartibili	fr. 347'501.09	fr. 3'000.00	fr. 344'501.09
990	Spese non ripartibili	fr. 347'501.09	fr. 3'000.00	fr. 344'501.09

fr. 2'372'958.16 fr. 1'199'077.73 fr. 1'173'880.43

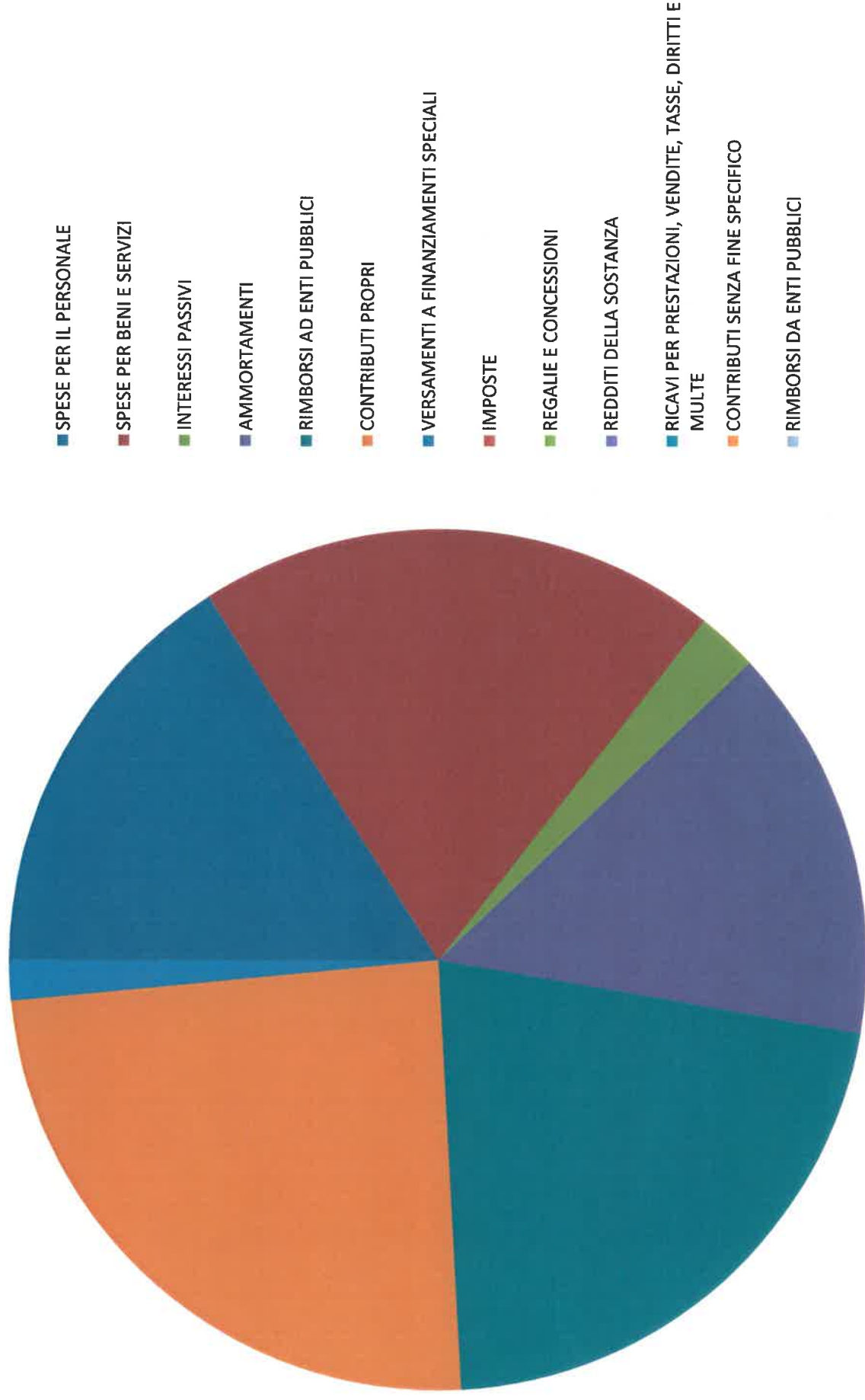
PREVENTIVO 2019 Investimenti - Ripartizione funzionale

		uscite	entrate	saldo
0	AMMINISTRAZIONE GENERALE	fr. 0.00	fr. 0.00	fr. 0.00
02	Amministrazione generale	fr. 0.00	fr. 0.00	fr. 0.00
029	Altre amministrazioni generali	fr. 0.00	fr. 0.00	fr. 0.00
09	Compiti non ripartibili	fr. 0.00	fr. 0.00	fr. 0.00
090	Compiti non ripartibili	fr. 0.00	fr. 0.00	fr. 0.00
1	SICUREZZA PUBBLICA	fr. 0.00	fr. 0.00	fr. 0.00
10	Protezione giuridica	fr. 0.00	fr. 0.00	fr. 0.00
100	Registro fondiario, pesi e misure	fr. 0.00	fr. 0.00	fr. 0.00
2	EDUCAZIONE	fr. 0.00	fr. 0.00	fr. 0.00
21	Scuole pubbliche	fr. 0.00	fr. 0.00	fr. 0.00
210	Scuole elementari	fr. 0.00	fr. 0.00	fr. 0.00
3	CULTURA E TEMPO LIBERO	fr. 0.00	fr. 0.00	fr. 0.00
33	Parchi pubblici e sentieri	fr. 0.00	fr. 0.00	fr. 0.00
330	Parchi pubblici e sentieri	fr. 0.00	fr. 0.00	fr. 0.00
6	TRAFFICO	fr. 0.00	fr. 0.00	fr. 0.00
62	Strade comunali	fr. 0.00	fr. 0.00	fr. 0.00
620	Rete stradale comunale	fr. 0.00	fr. 0.00	fr. 0.00
621	Posteggi ed autosili	fr. 0.00	fr. 0.00	fr. 0.00
69	Altro traffico	fr. 0.00	fr. 0.00	fr. 0.00
690	Altro traffico	fr. 0.00	fr. 0.00	fr. 0.00
7	PROTEZIONE DELL'AMBIENTE E SISTEMAZIONE DEL TERRITORIO	fr. 0.00	fr. 0.00	fr. 0.00
71	Eliminazione delle acque luride	fr. 0.00	fr. 0.00	fr. 0.00
710	Eliminazione delle acque luride	fr. 0.00	fr. 0.00	fr. 0.00
77	Protezione della natura	fr. 0.00	fr. 0.00	fr. 0.00
770	Protezione della natura	fr. 0.00	fr. 0.00	fr. 0.00
78	Altra protezione dell'ambiente	fr. 0.00	fr. 0.00	fr. 0.00
789	Altre immissioni	fr. 0.00	fr. 0.00	fr. 0.00
8	ECONOMIA PUBBLICA	fr. 0.00	fr. 0.00	fr. 0.00
81	Selvicoltura	fr. 0.00	fr. 0.00	fr. 0.00
812	Foreste comunali	fr. 0.00	fr. 0.00	fr. 0.00
86	Energia	fr. 0.00	fr. 0.00	fr. 0.00
860	Elettricità	fr. 0.00	fr. 0.00	fr. 0.00
9	FINANZE ED IMPOSTE	fr. 0.00	fr. 0.00	fr. 0.00
93	Parte alle entrate di altri enti pubblici	fr. 0.00	fr. 0.00	fr. 0.00
930	Partecipazione alle entrate della Confederazione	fr. 0.00	fr. 0.00	fr. 0.00
94	Gestione del patrimonio e dei debiti	fr. 0.00	fr. 0.00	fr. 0.00
942	Immobili patrimoniali	fr. 0.00	fr. 0.00	fr. 0.00
99	Spese non ripartibili	fr. 0.00	fr. 0.00	fr. 0.00
990	Spese non ripartibili	fr. 0.00	fr. 0.00	fr. 0.00
		fr. 0.00	fr. 0.00	fr. 0.00

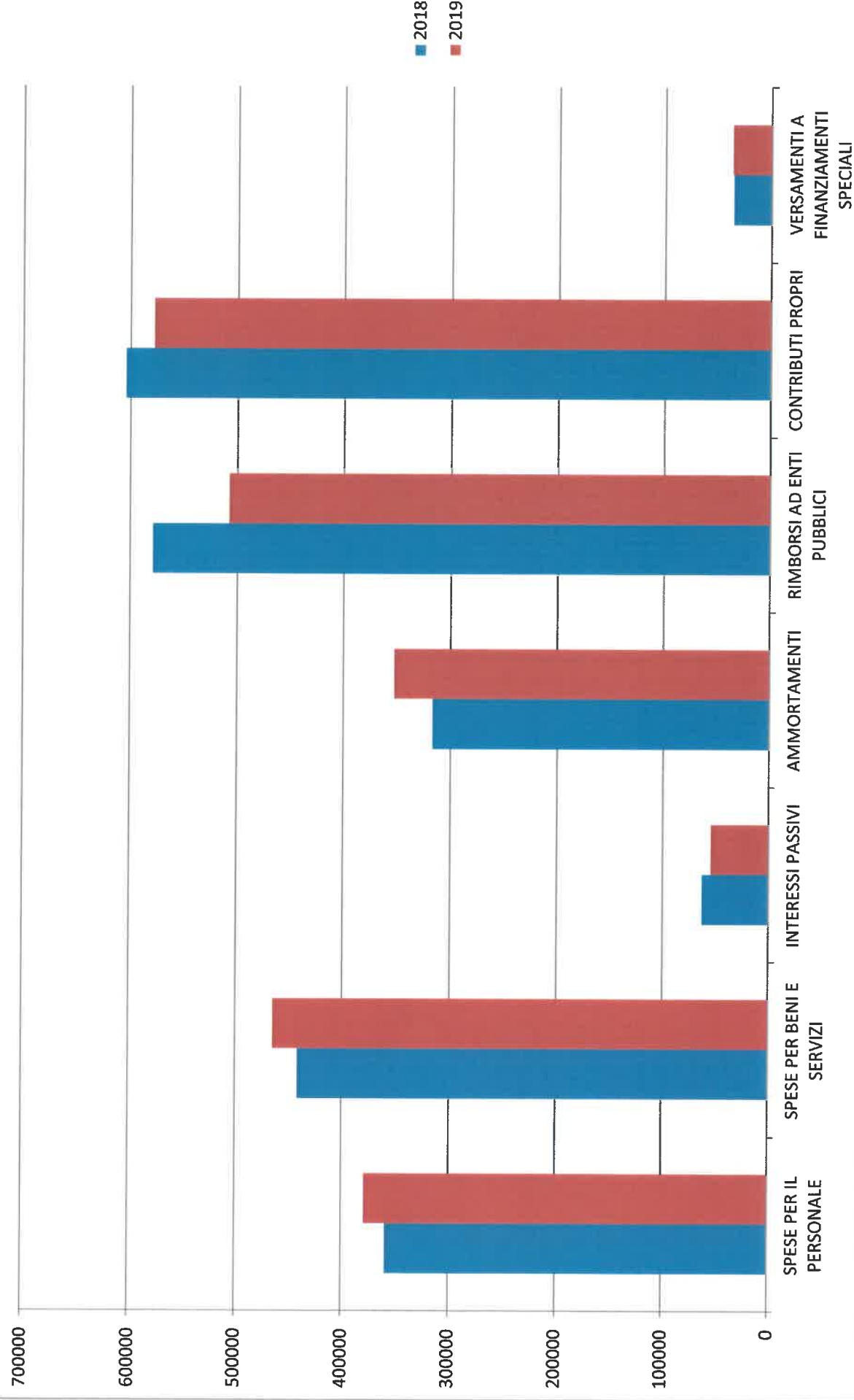
Comune di Bedigliora - Preventivo 2019 - spese per dicastero



Comune di Bedigliora - Preventivo 2019 - spese per genere di conto



Comune di Bedigliora - Preventivo 2019 - confronto spese per genere di conto



Lodevole
Municipio del
Comune di Bedigliora
6981 Bedigliora

Lugano, 13 novembre 2018
PGA/SSC

Egregio Signor Sindaco, Egregi Signori Municipali,

Come da vostra richiesta abbiamo calcolato il moltiplicatore aritmetico del vostro Comune per il Preventivo 2019.

In base al fabbisogno d'imposta da Preventivo 2019, al gettito d'imposta accertato 2015 e provvisorio PF 2016 e ritenuto che non ci sono stati finora arrivi o partenze significativi di persone fisiche o giuridiche, qui di seguito vi esponiamo il nostro calcolo del moltiplicatore aritmetico.

Fabbisogno 2019 da MM su Preventivo 2019	1'173'880.43
Neutralizzazione gettito PG già a Preventivo 2019	<u>10'000.00</u>
Fabbisogno netto	1'183'880.43
Gettito cantonale PF valutato	1'080'000.00
Gettito cantonale PG valutato	<u>10'000.00</u>
Gettito d'imposta cantonale valutato	1'090'000.00
Moltiplicatore aritmetico	108.6%

Nel Preventivo 2019 sono indicate delle sopravvenienze d'imposta per CHF 100'000 e quindi sono già incluse nel calcolo del fabbisogno. Nel nostro calcolo non abbiamo quindi considerato ulteriori sopravvenienze.

Sempre nel preventivo figurano imposte sul reddito e la sostanza PG per CHF 10'000 che abbiamo neutralizzato in quanto non devono essere considerate nel calcolo del fabbisogno netto.

Il gettito PF 2019 è stato valutato tenendo conto delle ultime informazioni ricevute dal Cantone e mantenendo comunque una certa prudenza dovuta al fatto che i gettiti accertati a disposizione contengono ancora degli importi valutati di una certa rilevanza.

Rileviamo che gli ammortamenti sui beni amministrativi inclusi nel fabbisogno 2019 superano nel complesso il minimo d'ammortamento dell'8% sulla sostanza ammortizzabile richiesto dalla legge organica comunale (LOC).

Al 31 dicembre 2017, il capitale proprio del Comune si attestava a CHF 1'239'547.84. Il risultato di Preventivo 2019 mostra comunque un disavanzo, che andrebbe quindi ad intaccare la riserva di capitale accumulata. Per queste ragioni, si giustifica a nostro avviso il mantenimento di un moltiplicatore politico del 100%.

Le sopravvenienze importanti registrate negli ultimi anni erano dovute anche ad una contabilizzazione di gettiti d'imposta negli anni passati molto prudenti.

Il nostro calcolo è indicativo e si basa sulle informazioni forniteci dalla Segreteria comunale, dal Municipio e sulle informazioni ufficiali attualmente disponibili.

Vi ringraziamo sentitamente per la fiducia accordataci.

Cordiali saluti

BDO SA



Paolo Gattigo



p.p. Sandro Scaramella